

茂順密封元件科技股份有限公司及子公司
合併財務報告暨會計師核閱報告
民國 105 年及 104 年第二季
(股票代碼 9942)

公司地址：南投縣南投市南崗工業區工業路 336 號
電 話：(049)2255-011

茂順密封元件科技股份有限公司及子公司
民國105年及104年第二季合併財務報告暨會計師核閱報告

目 錄

項	目	頁	次
一、	封面		1
二、	目錄		2 ~ 3
三、	會計師核閱報告		4 ~ 5
四、	合併資產負債表		6 ~ 7
五、	合併綜合損益表		8
六、	合併權益變動表		9
七、	合併現金流量表		10 ~ 11
八、	合併財務報表附註		12 ~ 51
	(一) 公司沿革		12
	(二) 通過財務報告之日期及程序		12
	(三) 新發布及修訂準則及解釋之適用		12 ~ 15
	(四) 重大會計政策之彙總說明		15 ~ 25
	(五) 重大會計判斷、假設及估計不確定性之主要來源		25 ~ 26
	(六) 重要會計項目之說明		26 ~ 42
	(七) 關係人交易		42 ~ 43
	(八) 質押之資產		43
	(九) 重大或有負債及未認列之合約承諾		43 ~ 44

項	目	頁	次
(十)	重大之災害損失	44	
(十一)	重大之期後事項	44	
(十二)	其他	44 ~ 49	
(十三)	附註揭露事項	49 ~ 50	
(十四)	營運部門資訊	50 ~ 51	



會計師核閱報告

(105)財審報字第 16001231 號

茂順密封元件科技股份有限公司 公鑒：

茂順密封元件科技股份有限公司及子公司民國 105 年 6 月 30 日及民國 104 年 6 月 30 日之合併資產負債表，暨民國 105 年 4 月 1 日至 6 月 30 日、民國 104 年 4 月 1 日至 6 月 30 日、民國 105 年 1 月 1 日至 6 月 30 日及民國 104 年 1 月 1 日至 6 月 30 日之合併綜合損益表、暨民國 105 年 1 月 1 日至 6 月 30 日及民國 104 年 1 月 1 日至 6 月 30 日之合併權益變動表及合併現金流量表，業經本會計師核閱竣事。上開合併財務報表之編製係公司管理階層之責任，本會計師之責任則為根據核閱結果出具報告。

除下段所述者外，本會計師係依照中華民國審計準則公報第三十六號「財務報表之核閱」規劃並執行核閱工作。由於本會計師僅實施分析、比較與查詢，並未依照一般公認審計準則查核，故無法對上開財務報表整體表示查核意見。

如合併財務報表附註四(三)及六(五)所述，列入上開合併財務報表之部分非重要子公司及採用權益法之投資，其財務報表及附註十三所揭露之相關資訊，係依據各該公司同期間自編未經會計師核閱之財務報表所編製。該等公司民國 105 年 6 月 30 日及民國 104 年 6 月 30 日之資產總額分別為新台幣 158,325 仟元及新台幣 305,923 仟元，各占合併資產總額之 4.08%及 7.79%；負債總額分別為新台幣 55,991 仟元及新台幣 182,598 仟元，各占合併負債總額之 4.32%及 12.58%；民國 105 年 4 月 1 日至 6 月 30 日、民國 104 年 4 月 1 日至 6 月 30 日、民國 105 年 1 月 1 日至 6 月 30 日及民國 104 年 1 月 1 日

至 6 月 30 日之綜合損益總額分別為利益新台幣 8,368 仟元、損失新台幣 2,107 仟元、利益新台幣 15,679 仟元及利益新台幣 12,507 仟元，各占合併綜合損益之 8.04%、2.67%、8.20%及 7.07%。


依本會計師核閱結果，除上段所述列入合併財務報表之部份非重要子公司及採用權益法之投資，其財務報表及附註十三所揭露之相關資訊，若能取得各被投資公司同期間經會計師核閱之財務報表而可能須作適當調整及揭露之影響外，並未發現第一段所述合併財務報表在所有重大方面有違反「證券發行人財務報告編製準則」及金融監督管理委員會認可之國際會計準則第三十四號「期中財務報導」而須作修正之情事。

資 誠 聯 合 會 計 師 事 務 所

王玉娟

會計師

洪淑華




金融監督管理委員會

核准簽證文號：金管證審字第 1020028992 號

前財政部證券管理委員會

核准簽證文號：(85)台財證(六)第 68701 號

中 華 民 國 1 0 5 年 8 月 1 1 日

茂順密封元件科技股份有限公司及子公司
 合併資產負債表
 民國105年6月30日、民國104年12月31日及民國104年6月30日
 (民國105年及104年6月30日之合併資產負債表未經核閱，未依一般公認審計準則查核)

單位：新台幣仟元

資	產	附註	105年6月30日		104年12月31日		104年6月30日	
			金額	%	金額	%	金額	%
流動資產								
1100	現金及約當現金	六(一)	\$ 532,321	14	\$ 358,495	9	\$ 414,430	10
1150	應收票據淨額		250,362	6	257,418	7	223,243	6
1170	應收帳款淨額	六(二)	717,085	18	721,604	19	745,436	19
1180	應收帳款—關係人淨額	七	84,036	2	73,695	2	67,192	2
1200	其他應收款	七	33,367	1	32,421	1	35,657	1
130X	存貨	五(二)及 六(三)	758,565	20	849,202	22	885,753	22
1470	其他流動資產		76,487	2	55,985	1	63,708	2
11XX	流動資產合計		<u>2,452,223</u>	<u>63</u>	<u>2,348,820</u>	<u>61</u>	<u>2,435,419</u>	<u>62</u>
非流動資產								
1523	備供出售金融資產—非流動	六(四)	10,887	-	16,011	1	17,287	-
1550	採用權益法之投資	六(五)	63,716	2	68,729	2	60,639	2
1600	不動產、廠房及設備	六(六)及 八	1,186,398	31	1,229,533	32	1,240,869	32
1780	無形資產		18,243	-	16,239	-	22,807	1
1840	遞延所得稅資產	六(十九)	39,981	1	49,935	1	56,312	1
1900	其他非流動資產	六(七)	106,554	3	97,777	3	94,688	2
15XX	非流動資產合計		<u>1,425,779</u>	<u>37</u>	<u>1,478,224</u>	<u>39</u>	<u>1,492,602</u>	<u>38</u>
1XXX	資產總計		<u>\$ 3,878,002</u>	<u>100</u>	<u>\$ 3,827,044</u>	<u>100</u>	<u>\$ 3,928,021</u>	<u>100</u>

(續次頁)

茂順密封元件科技股份有限公司及子公司
 合併資產負債表
 民國105年6月30日、民國104年12月31日及民國104年6月30日
 (民國105年及104年6月30日之合併資產負債表係採權衡法編製，未依一般公認審計準則查核)

單位：新台幣仟元

負債及權益	附註	105年6月30日		104年12月31日		104年6月30日		
		金額	%	金額	%	金額	%	
流動負債								
2100	短期借款	六(八)	\$ -	-	\$ 70,000	2	\$ -	-
2150	應付票據		2,697	-	4,591	-	4,790	-
2170	應付帳款		124,738	3	110,103	3	140,993	4
2200	其他應付款	六(九)	579,669	15	245,320	7	580,863	15
2230	本期所得稅負債	六(十九)	62,618	2	50,755	1	59,707	1
2300	其他流動負債	六(十)	74,690	2	72,513	2	46,586	1
21XX	流動負債合計		<u>844,412</u>	<u>22</u>	<u>553,282</u>	<u>15</u>	<u>832,939</u>	<u>21</u>
非流動負債								
2540	長期借款	六(十)	76,731	2	77,756	2	136,000	3
2570	遞延所得稅負債	六(十九)	278,569	7	305,276	8	298,746	8
2640	淨確定福利負債—非流動	六(十一)	96,687	2	165,161	4	183,906	5
2670	其他非流動負債—其他		-	-	2,553	-	-	-
25XX	非流動負債合計		<u>451,987</u>	<u>11</u>	<u>550,746</u>	<u>14</u>	<u>618,652</u>	<u>16</u>
2XXX	負債總計		<u>1,296,399</u>	<u>33</u>	<u>1,104,028</u>	<u>29</u>	<u>1,451,591</u>	<u>37</u>
歸屬於母公司業主之權益								
股本								
3110	普通股股本	六(十二)	831,613	22	831,613	22	831,613	21
資本公積								
3200	資本公積	六(十三)	214,743	5	214,743	5	214,743	5
保留盈餘								
		六(十四)(十九)						
3310	法定盈餘公積		541,151	14	498,813	13	498,813	13
3320	特別盈餘公積		6,326	-	6,326	-	6,326	-
3350	未分配盈餘		1,003,103	26	1,135,453	30	902,527	23
其他權益								
3400	其他權益	六(十五)	(16,766)	-	34,542	1	23,127	1
31XX	歸屬於母公司業主之權益合計		<u>2,580,170</u>	<u>67</u>	<u>2,721,490</u>	<u>71</u>	<u>2,477,149</u>	<u>63</u>
36XX	非控制權益		<u>1,433</u>	<u>-</u>	<u>1,526</u>	<u>-</u>	<u>(719)</u>	<u>-</u>
3XXX	權益總計		<u>2,581,603</u>	<u>67</u>	<u>2,723,016</u>	<u>71</u>	<u>2,476,430</u>	<u>63</u>
重大或有負債及未認列之合併承諾								
3X2X	負債及權益總計		<u>\$ 3,878,002</u>	<u>100</u>	<u>\$ 3,827,044</u>	<u>100</u>	<u>\$ 3,928,021</u>	<u>100</u>

請參閱後附合併財務報表附註暨資誠聯合會計師事務所王玉娟、洪淑華會計師民國105年8月11日核閱報告。

董事長：石正復



經理人：石銘耀



會計主管：薛汝青



茂順密封元件科技股份有限公司及子公司
 合併綜合損益表
 民國 105 年 4 月 1 日至 6 月 30 日及民國 104 年 4 月 1 日至 6 月 30 日、
 民國 105 年 1 月 1 日至 6 月 30 日及民國 104 年 1 月 1 日至 6 月 30 日
 (僅經核閱，未經本會計師查核)

單位：新台幣仟元
 (除每股盈餘為新台幣元外)

項目	附註	105 年 4 月 1 日 至 6 月 30 日		104 年 4 月 1 日 至 6 月 30 日		105 年 1 月 1 日 至 6 月 30 日		104 年 1 月 1 日 至 6 月 30 日	
		金額	%	金額	%	金額	%	金額	%
4000 營業收入	七	\$ 773,003	100	\$ 724,162	100	\$ 1,469,564	100	\$ 1,421,443	100
5000 營業成本	六(三)(十八)	(481,568)	(62)	(472,407)	(65)	(940,630)	(64)	(920,118)	(65)
5900 營業毛利		291,435	38	251,755	35	528,934	36	501,325	35
5910 未實現銷貨(利益)損失		(2,002)	-	(244)	-	(4,271)	-	626	-
5950 營業毛利淨額		289,433	38	251,511	35	524,663	36	501,951	35
營業費用	六(十八)								
6100 推銷費用		(42,940)	(6)	(42,993)	(6)	(82,397)	(6)	(79,194)	(5)
6200 管理費用		(59,388)	(8)	(52,832)	(7)	(114,000)	(8)	(110,094)	(8)
6300 研究發展費用		(11,514)	(1)	(9,782)	(2)	(21,366)	(1)	(18,597)	(1)
6000 營業費用合計		(113,842)	(15)	(105,607)	(15)	(217,763)	(15)	(207,885)	(14)
6900 營業利益		175,591	23	145,904	20	306,900	21	294,066	21
營業外收入及支出									
7010 其他收入	六(十六)及七	3,217	-	5,504	1	7,015	-	11,998	1
7020 其他利益及損失	六(四)(十七)	1,490	-	(3,582)	(1)	1,799	-	(33,486)	(3)
7050 財務成本		(612)	-	(650)	-	(1,230)	-	(1,319)	-
7060 採用權益法認列之關聯企業 及合資損益之份額	六(五)	4,516	1	4,119	1	7,939	1	10,196	1
7000 營業外收入及支出合計		8,611	1	5,391	1	15,523	1	(12,611)	(1)
7900 稅前淨利		184,202	24	151,295	21	322,423	22	281,455	20
7950 所得稅費用	六(十九)	(48,838)	(7)	(48,872)	(7)	(79,812)	(5)	(79,102)	(6)
8200 本期淨利		\$ 135,364	17	\$ 102,423	14	\$ 242,611	17	\$ 202,353	14
後續可能重分類至損益之項目									
8361 國外營運機構財務報表換算 之兌換差額	六(十五)	(\$ 38,158)	(5)	(\$ 24,979)	(3)	(\$ 62,716)	(4)	(\$ 33,007)	(2)
8362 備供出售金融資產未實現評 價損益	六(四)(十五)	352	-	846	-	510	-	1,749	-
8370 採用權益法認列關聯企業及 合資之其他綜合損益之份額- 可能重分類至損益之項目	六(十五)	(28)	-	(4,491)	(1)	214	-	(329)	-
8399 與可能重分類之項目相關之 所得稅	六(十五)(十 九)	6,495	1	4,997	1	10,613	-	6,122	-
8300 其他綜合損益(淨額)		(\$ 31,339)	(4)	(\$ 23,627)	(3)	(\$ 51,379)	(4)	(\$ 25,465)	(2)
8500 本期綜合損益總額		\$ 104,025	13	\$ 78,796	11	\$ 191,232	13	\$ 176,888	12
淨利(損)歸屬於：									
8610 母公司業主		\$ 135,488	17	\$ 102,542	14	\$ 242,633	17	\$ 203,592	14
8620 非控制權益		(124)	-	(119)	-	(22)	-	(1,239)	-
合計		\$ 135,364	17	\$ 102,423	14	\$ 242,611	17	\$ 202,353	14
綜合損益總額歸屬於：									
8710 母公司業主		\$ 104,127	13	\$ 78,988	11	\$ 191,325	13	\$ 175,450	12
8720 非控制權益		(102)	-	(192)	-	(93)	-	1,438	-
合計		\$ 104,025	13	\$ 78,796	11	\$ 191,232	13	\$ 176,888	12
每股盈餘	六(二十)								
9750 基本		\$ 1.63		\$ 1.23		\$ 2.92		\$ 2.45	
9850 稀釋		\$ 1.63		\$ 1.23		\$ 2.91		\$ 2.44	

請參閱後附合併財務報表附註暨資誠聯合會計師事務所
 王玉娟、洪淑華會計師民國 105 年 8 月 11 日核閱報告。

董事長：石正復



經理人：石錦耀



會計主管：薛汝青



茂順密封工業股份有限公司及其子公司

民國105年1月1日至6月30日
 (管理階層以統一會計準則彙編)

單位：新台幣千元

附註	本公司				其他權益				總計		
	股本	資本公積	盈餘	未分配盈餘	國外營運機構財務報表換算之兌換差	其他權益	備供出售金融資產未實現損益	非控制權益			
104年1月1日至6月30日											
104年1月1日餘額	\$ 831,613	\$ 208,642	\$ 6,101	\$ 446,288	\$ 6,326	\$ 1,084,105	\$ 50,513	\$ 756	\$ 2,634,344 (\$ 2,157)	\$ 2,632,187	
103年度盈餘分配及指撥	-	-	-	-	-	(52,525)	-	-	-	-	-
法定盈餘公積	-	-	-	52,525	-	(52,525)	-	-	-	-	-
現金股利	-	-	-	-	-	(332,645)	-	-	(332,645)	-	(332,645)
104年1月1日至6月30日淨利	-	-	-	-	-	203,592	-	-	203,592	(1,239)	202,353
104年1月1日至6月30日其他綜合損益	-	-	-	-	-	-	(29,891)	1,749	(28,142)	2,677	(25,465)
104年6月30日餘額	\$ 831,613	\$ 208,642	\$ 6,101	\$ 498,813	\$ 6,326	\$ 902,527	\$ 20,622	\$ 2,505	\$ 2,477,149 (\$ 719)	\$ 2,476,430	
105年1月1日至6月30日											
105年1月1日餘額	\$ 831,613	\$ 208,642	\$ 6,101	\$ 498,813	\$ 6,326	\$ 1,135,453	\$ 33,313	\$ 1,229	\$ 2,721,490	\$ 1,526	\$ 2,723,016
104年度盈餘分配及指撥	-	-	-	42,338	-	(42,338)	-	-	-	-	-
法定盈餘公積	-	-	-	42,338	-	(42,338)	-	-	-	-	-
現金股利	-	-	-	-	-	(332,645)	-	-	(332,645)	-	(332,645)
105年1月1日至6月30日淨利	-	-	-	-	-	242,633	-	-	242,633	(22)	242,611
105年1月1日至6月30日其他綜合損益	-	-	-	-	-	-	(51,818)	510	(51,308)	(71)	(51,379)
105年6月30日餘額	\$ 831,613	\$ 208,642	\$ 6,101	\$ 541,151	\$ 6,326	\$ 1,003,103	\$ 18,505	\$ 1,739	\$ 2,580,170	\$ 1,433	\$ 2,581,603

請參閱後附合併財務報表附註暨會計師事務所王玉瑛、洪淑華會計師民國105年8月11日核閱報告。




董事長：石正雄



經理人：石銘耀




會計主管：許淑青


 茂順密封元件科技股份有限公司及子公司
 合併現金流量表
 民國105年1月1日至6月30日及民國104年1月1日至6月30日
 (僅經核閱，未依一般公認會計準則查核)

單位：新台幣仟元

	附註	105 年上半年度	104 年上半年度
營業活動之現金流量			
本期稅前淨利		\$ 322,423	\$ 281,455
調整項目			
收益費損項目			
未實現銷貨損失(利益)		4,271 (626)
折舊費用	六(六)(十八)	49,403	47,342
攤銷費用	六(十八)	8,551	7,609
利息收入	六(十六)	(2,866) (4,059)
利息費用		1,230	1,319
處分不動產、廠房及設備損失	六(十七)	2,499	482
長期預付租金攤銷數	六(七)	895	895
處分金融商品損失(利益)		437 (5)
採用權益法之關聯企業及合資損益之份額	六(五)	(7,939) (10,196)
與營業活動相關之資產/負債變動數			
與營業活動相關之資產之淨變動			
應收票據		7,056	22,139
應收帳款(含關係人)		(5,554)	31,827
其他應收款		4,760	5,238
存貨		90,637 (98,030)
其他流動資產		(21,704)	30,831
與營業活動相關之負債之淨變動			
應付票據		(1,894)	798
應付帳款		14,635	27,805
其他應付款		12,982 (69,053)
其他流動負債		1,730 (222)
淨確定福利負債-非流動		(68,474) (1,652)
營運產生之現金流入		413,078	273,897
收取之利息		2,209	3,659
收取之股利		8,570	315
支付之利息		(1,230) (1,319)
支付之所得稅		(83,426) (100,259)
營業活動之淨現金流入		<u>339,201</u>	<u>176,293</u>

(續次頁)


 茂順密封元件科技股份有限公司及子公司
 合併現金流量表
 民國105年1月1日至6月30日及民國104年1月1日至6月30日
 (僅經核閱，未依一般公認審計準則查核)

單位：新台幣仟元

	附註	105 年上半年度	104 年上半年度
投資活動之現金流量			
其他應收款-關係人增加		(\$ 5,048)	(\$ 1,638)
其他流動資產減少		601	-
其他非流動資產減少		2,134	773
長期股權投資增加		-	(13,957)
購置不動產、廠房及設備	六(二十一)	(51,313)	(66,189)
處分不動產、廠房及設備價款		147	269
無形資產增加數		(10,555)	(11,721)
處分備供出售金融資產價款		5,197	-
投資活動之淨現金流出		(58,837)	(92,463)
籌資活動之現金流量			
短期借款償還數		(70,000)	-
長期借款本期舉借數		4,000	-
長期借款本期償還數		(7,131)	(6,818)
籌資活動之淨現金流出		(73,131)	(6,818)
匯率變動數對現金及約當現金之影響		(33,407)	(14,098)
本期現金及約當現金增加數		173,826	62,914
期初現金及約當現金餘額		358,495	351,516
期末現金及約當現金餘額		\$ 532,321	\$ 414,430

請參閱後附合併財務報表附註暨資誠聯合會計師事務所
王玉娟、洪淑華會計師民國105年8月11日核閱報告。

董事長：石正復



經理人：石銘耀



會計主管：薛汝青



茂順密封元件科技股份有限公司及子公司
合併財務報表附註
民國 105 年及 104 年第二季
(僅經核閱，未依一般公認審計準則查核)

單位：新台幣仟元
(除特別註明者外)

一、公司沿革

茂順密封元件科技股份有限公司(以下簡稱「本公司」)設立於民國 65 年 8 月。本公司及子公司(以下統稱「本集團」)主要營業項目為從事各類油封之加工製造、橡膠機械製造、金屬模具製造及進出口等有關業務。

二、通過財務報告之日期及程序

本合併財務報告於民國 105 年 8 月 11 日提報董事會後發布。

三、新發布及修訂準則及解釋之適用

(一)已採用金融監督管理委員會(以下簡稱「金管會」)認可之新發布、修正後國際財務報導準則之影響

無。

(二)尚未採用金管會認可之新發布、修正後國際財務報導準則之影響

下表彙列金管會認可之民國 106 年適用之國際財務報導準則之新發布、修正及修訂之準則及解釋：

新發布/修正/修訂準則及解釋	國際會計準則理事會 發布之生效日
國際財務報導準則第10號、第12號及國際會計準則第28號之修正「投資個體：適用合併報表之例外規定」	民國105年1月1日
國際財務報導準則第11號之修正「取得聯合營運權益之會計處理」	民國105年1月1日
國際財務報導準則第14號「管制遞延帳戶」	民國105年1月1日
國際會計準則第1號之修正「揭露倡議」	民國105年1月1日
國際會計準則第16號及第38號之修正「可接受之折舊及攤銷方法之闡釋」	民國105年1月1日
國際會計準則第16號及第41號之修正「農業：生產性植物」	民國105年1月1日
國際會計準則第19號之修正「確定福利計畫：員工提撥」	民國103年7月1日
國際會計準則第27號之修正「單獨財務報表之權益法」	民國105年1月1日
國際會計準則第36號之修正「非金融資產可回收金額之揭露」	民國103年1月1日
國際會計準則第39號之修正「衍生工具之合約更替及避險會計之繼續」	民國103年1月1日
國際財務報導解釋第21號「公課」	民國103年1月1日
2010-2012週期之年度改善	民國103年7月1日
2011-2013週期之年度改善	民國103年7月1日
2012-2014週期之年度改善	民國105年1月1日

本集團經評估上述準則及解釋對本集團財務狀況及經營結果並無重大影響。

(三) 國際會計準則理事會已發布但尚未經金管會認可之國際財務報導準則之影響

下表彙列國際會計準則理事會已發布但尚未納入金管會認可之民國 106 年適用之國際財務報導準則之新發布、修正及修訂之準則及解釋：

國際財務報導準則第2號之修正「股份基礎給付交易之分類及衡量」	民國107年1月1日
國際財務報導準則第9號「金融工具」	民國107年1月1日
國際財務報導準則第10號及國際會計準則第28號之修正「投資者與其關聯企業或合資間之資產出售或投入」	待國際會計準則理事會決定
國際財務報導準則第15號「客戶合約之收入」	民國107年1月1日
國際財務報導準則第15號之修正「國際財務報導準則第15號之釐清」	民國107年1月1日
國際財務報導準則第16號「租賃」	民國108年1月1日
國際會計準則第7號之修正「揭露倡議」	民國106年1月1日
國際會計準則第12號之修正「未實現損失遞延所得稅資產之認列」	民國106年1月1日

除下列所述者外，本集團經評估上述準則及解釋對本集團財務狀況與經營結果並無重大影響，相關影響金額待評估完成時予以揭露：

1. 國際財務報導準則第9號「金融工具」

- (1) 金融資產債務工具按企業之經營模式及合約現金流量特性判斷，可分為透過損益按公允價值衡量之金融資產、透過其他綜合損益按公允價值衡量之金融資產及按攤銷後成本衡量之金融資產；金融資產權益工具分類為透過損益按公允價值衡量之金融資產，除非企業作不可撤銷之選擇將非交易目的之權益工具的公允價值認列於其他綜合損益。
- (2) 金融資產債務工具之減損評估應採預期損失模式，於每一資產負債表日評估該工具之信用風險是否有顯著增加，以適用12個月之預期信用損失或存續期間之預期信用損失（於發生減損前之利息收入按資產帳面總額估計）；或是否業已發生減損，於發生減損後之利息收入按提列備抵呆帳後之帳面淨額估計。

2. 國際財務報導準則第15號「客戶合約之收入」

國際財務報導準則第15號「客戶合約之收入」取代國際會計準則第11號「建造合約」、國際會計準則第18號「收入」以及其相關解釋及解釋公告。按準則規定收入應於客戶取得對商品或勞務之控制時認列，當客戶已具有主導資產之使用並取得該資產之幾乎所有剩餘效益之能力時表示客戶取得對商品或勞務之控制。

此準則之核心原則為「企業認列收入以描述對客戶所承諾之商品或勞務之移轉，該收入之金額反映該等商品或勞務換得之預期有權取得之對價」。企業按核心原則認列收入時需運用下列五步驟來決定收入認列的時點及金額：

- 步驟1：辨認客戶合約。
- 步驟2：辨認合約中之履約義務。
- 步驟3：決定交易價格。

步驟 4：將交易價格分攤至合約中之履約義務。

步驟 5：於（或隨）企業滿足履約義務時認列收入。

此外，準則亦包括一套整合性之揭露規定，該等規定將使企業對財務報表使用者提供有關客戶合約所產生之收入與現金流量之性質、金額、時間及不確定性之綜合資訊。

3. 國際財務報導準則第 15 號之修正「國際財務報導準則第 15 號之釐清」

此修正釐清如何辨認合約中的履約義務（即承諾移轉商品或勞務予客戶）；如何決定企業為主理人（提供商品或勞務）或代理人（負責安排商品或勞務之提供）；以及決定由授權取得之收入應於某一時點或於一段期間內認列。除上述之釐清外，此修正尚包含兩項新增的簡化規定，以降低企業首次適用新準則時之成本及複雜度。

4. 國際財務報導準則第 16 號「租賃」

國際財務報導準則第 16 號「租賃」取代國際會計準則第 17 號「租賃」及其相關解釋及解釋公告。此準則規定承租人應認列使用權資產及租賃負債（除租賃期間短於 12 個月或低價值標的資產之租賃外）；出租人會計處理仍相同，按營業租賃及融資租賃兩種類型處理，僅增加相關揭露。

5. 國際會計準則第 7 號之修正「揭露倡議」

此修正要求企業增加揭露有關（來自）籌資活動之負債變動，包括來自現金及非現金之變動。

除上述影響外，截至本合併財務報告通過發佈日止，本集團持續評估其他準則及解釋對本集團財務狀況與經營結果之影響，相關影響待評估完成時予以揭露。

四、重大會計政策之彙總說明

編製本合併財務報告所採用之主要會計政策說明如下。除另有說明外，此等政策在所有報導期間一致地適用。

(一) 遵循聲明

本合併財務報告係依據證券發行人財務報告編製準則與金管會認可之國際會計準則第 34 號「期中財務報導」編製。

(二) 編製基礎

1. 除下列重要項目外，本合併財務報告係按歷史成本編製：

(1) 按公允價值衡量之備供出售金融資產。

(2) 按退休基金資產減除確定福利義務現值之淨額認列之確定福利負債。

2. 編製符合金管會認可之國際財務報導準則、國際會計準則、解釋及解釋公告（以下簡稱 IFRSs）之財務報告需要使用一些重要會計估計，在應用本集團的會計政策過程中亦需要管理階層運用其判斷，涉及高度判斷或複雜性之項目，或涉及合併財務報告之重大假設及估計之項目，請詳附註五說明。

(三) 合併基礎

1. 合併財務報告編製原則

- (1) 本集團將所有子公司納入合併財務報告編製之個體。子公司指受本集團控制之個體(包括結構型個體)，當本集團暴露於來自對該個體之參與之變動報酬或對該等變動報酬享有權利，且透過對該個體之權力有能力影響該等報酬時，本集團即控制該個體。子公司自本集團取得控制之日起納入合併財務報告，於喪失控制之日起終止合併。
- (2) 集團內公司間之交易、餘額及未實現損益業已銷除。子公司之會計政策已作必要之調整，與本集團採用之政策一致。
- (3) 損益及其他綜合損益各組成部分歸屬於母公司業主及非控制權益；綜合損益總額亦歸屬於母公司業主及非控制權益，即使因而導致非控制權益發生虧損餘額。

2. 列入合併財務報告之子公司：

投資公司 名稱	子公司 名稱	業務性質	所持股權百分比		說明
			105年6月30日	104年12月31日	
茂順密封元件 科技股份 有限公司	SMOOTH TRACK ASSOCIATES LIMITED ("SMOOTH")	係從事一般投 資業務。	100	100	註1
茂順密封元件 科技股份 有限公司	NAK SEALING PRODUCTS (THAILAND) CO., LTD. (泰國茂順)	拓展東南亞之 市場佔有率， 其主要營業項 目為填開靜密 封及配件等業 務。	100	100	註2
茂順密封元件 科技股份 有限公司	SHOWMOST INTERNATIONAL CO., LTD. ("SHOWMOST")	係從事一般投 資業務。	100	100	註2
茂順密封元件 科技股份 有限公司	鴻偉醫療器材股 份有限公司 (鴻偉醫療)	主要營業項目 為橡膠製品製 造業。	100	100	註3
SHOWMOST INTERNATIONAL CO., LTD. ("SHOWMOST")	NAK SEALING TECHNOLOGIES INDIA PRIVATE LIMITED (印度茂順)	主要營業項目 為填開靜密封 及配件等業務 。	74.46	74.46	註2
SHOWMOST INTERNATIONAL CO., LTD. ("SHOWMOST")	NAK DO BRASIL INDUSTRIA E COMERCIO DE COMPONENTES DE VEDACAO LTDA. (巴西茂順)	拓展南美州之 市場佔有率， 其主要營業項 目為填開靜密 封及配件等業 務。	99	99	註2
SMOOTH TRACK ASSOCIATES LIMITED ("SMOOTH")	NAK HONGKONG CO., LTD. (香港茂順)	係從事一般投 資業務。	100	100	註1
SMOOTH TRACK ASSOCIATES LIMITED ("SMOOTH")	廣州市茂博汽車 科技有限公司 (廣州茂博)	專業技術服務 業。	55	55	註2
NAK HONGKONG CO., LTD. (香港茂順)	昆山茂順密封件 工業有限公司 (昆山茂順)	主要營業項目 為填開靜密封 及配件等業務 。	100	100	註1

投資公司 名稱	子公司 名稱	業務性質	所持股權百分比	
			104年6月30日	說明
茂順密封元件 科技股份 有限公司	SMOOTH TRACK ASSOCIATES LIMITED ("SMOOTH")	係從事一般投資業 務。	100	註1
茂順密封元件 科技股份 有限公司	NAK SEALING PRODUCTS (THAILAND) CO., LTD. (泰國茂順)	拓展東南亞之市場 佔有率，其主要營 業項目為填開靜密 封及配件等業務。	100	註2
茂順密封元件 科技股份 有限公司	SHOWMOST INTERNATIONAL CO., LTD. ("SHOWMOST")	係從事一般投資業 務。	100	註2
茂順密封元件 科技股份 有限公司	鴻偉醫療器材股份有 限公司(鴻偉醫療)	主要營業項目為橡 膠製品製造業。	100	註3
SHOWMOST INTERNATIONAL CO., LTD. ("SHOWMOST")	NAK SEALING TECHNOLOGIES INDIA PRIVATE LIMITED (印度茂順)	主要營業項目為填 開靜密封及配件等 業務。	74.46	註2
SHOWMOST INTERNATIONAL CO., LTD. ("SHOWMOST")	NAK DO BRASIL INDUSTRIA E COMERCIO DE COMPONENTES DE VEDACAO LTDA. (巴西茂順)	拓展南美州之市場 佔有率，其主要營 業項目為填開靜密 封及配件等業務。	76.88	註2
SMOOTH TRACK ASSOCIATES LIMITED ("SMOOTH")	NAK HONGKONG CO., LTD. (香港茂順)	係從事一般投資業 務。	100	註1
SMOOTH TRACK ASSOCIATES LIMITED ("SMOOTH")	廣州市茂博汽車科技 有限公司(廣州茂博)	專業技術服務業。	55	註2
NAK HONGKONG CO., LTD. (香港茂順)	昆山茂順密封件工業 有限公司(昆山茂順)	主要營業項目為填 開靜密封及配件等 業務。	100	註1

註1：重要子公司。

註2：因不符合重要子公司之定義，其民國105年6月30日及民國104年6月30日之財務報表未經會計師核閱。

註3：民國104年6月30日因不符合重要子公司之定義，故未經會計師核閱；另民國105年6月30日雖不符合重要子公司之定義，惟其財

務報表經會計師核閱。

3. 未列入合併財務報告之子公司
無此情形。
4. 子公司會計期間不同之調整及處理方式
無此情形。
5. 重大限制
無此情形。
6. 對本集團具重大性之非控制權益之子公司
無此情形。

(四) 外幣換算

本集團內每一個體之財務報告所列之項目，均係以該個體營運所處主要經濟環境之貨幣（即功能性貨幣）衡量。本合併財務報告係以本公司之功能性貨幣「新台幣」作為表達貨幣列報。

1. 外幣交易及餘額

- (1) 外幣交易採用交易日或衡量日之即期匯率換算為功能性貨幣，換算此等交易產生之換算差額認列為當期損益。
- (2) 外幣貨幣性資產及負債餘額，按資產負債表日之即期匯率評價調整，因調整而產生之換算差額認列為當期損益。
- (3) 外幣非貨幣性資產及負債餘額，屬透過損益按公允價值衡量者，按資產負債表日之即期匯率評價調整，因調整而產生之兌換差額認列為當期損益；屬透過其他綜合損益按公允價值衡量者，按資產負債表日之即期匯率評價調整，因調整而產生之兌換差額認列於其他綜合損益項目；屬非按公允價值衡量者，則按初始交易日之歷史匯率衡量。
- (4) 所有兌換損益於損益表之「其他利益及損失」列報。

2. 國外營運機構之換算

- (1) 功能性貨幣與表達貨幣不同之所有集團個體、關聯企業及聯合協議，其經營結果和財務狀況以下列方式換算為表達貨幣：
 - A. 表達於每一資產負債表之資產及負債係以該資產負債表日之收盤匯率換算；
 - B. 表達於每一綜合損益表之收益及費損係以當期平均匯率換算；及
 - C. 所有因換算而產生之兌換差額認列為其他綜合損益。
- (2) 當部分處分或出售之國外營運機構為關聯企業或聯合協議時，將於其他綜合損益項下之兌換差額按比例重分類於當期損益作為出售利益或損失之一部分。惟當本集團即使仍保留對前關聯企業或聯合協議之部分權益，但已喪失對國外營運機構屬關聯企業之重大影響或已喪失對國外營運機構屬聯合協議之聯合控制，則係以處分對國外營運機構之全部權益處理。
- (3) 當部分處分或出售之國外營運機構為子公司時，係按比例將認列為其他綜合損益之累計兌換差額重新歸屬予該國外營運機構之非控制權益。惟當本集團即使仍保留對前子公司之部分權益，但已喪失對國外營運

機構屬子公司之控制，則係以處分對國外營運機構之全部權益處理。

(五) 資產負債區分流動及非流動之分類標準

1. 資產符合下列條件之一者，分類為流動資產：

- (1) 預期將於正常營業週期中實現該資產，或意圖將其出售或消耗者。
- (2) 主要為交易目的而持有者。
- (3) 預期於資產負債表日後十二個月內實現者。
- (4) 現金或約當現金，但於資產負債表日後至少十二個月交換或用以清償負債受到限制者除外。

本集團將所有不符合上述條件之資產分類為非流動。

2. 負債符合下列條件之一者，分類為流動負債：

- (1) 預期將於正常營業週期中清償者。
- (2) 主要為交易目的而持有者。
- (3) 預期於資產負債表日後十二個月內到期清償者。
- (4) 不能無條件將清償期限遞延至資產負債表日後至少十二個月者。負債之條款，可能依交易對方之選擇，以發行權益工具而導致清償者，不影響其分類。

本集團將所有不符合上述條件之負債分類為非流動。

(六) 約當現金

約當現金係指短期並具高度流動性之投資，該投資可隨時轉換成定額現金且價值變動之風險甚小。定期存款符合前述定義且其持有目的係為滿足營運上之短期現金承諾者，分類為約當現金。

(七) 備供出售金融資產

1. 備供出售金融資產係指定為備供出售或未被分類為任何其他類別之非衍生金融資產。
2. 本集團對於符合交易慣例之備供出售金融資產係採用交易日會計。
3. 備供出售金融資產於原始認列時按其公允價值加計交易成本衡量，續後按公允價值衡量，其公允價值之變動認列於其他綜合損益。

(八) 應收帳款

係屬原始產生之應收款，係在正常營業過程中就商品銷售或服務提供所產生之應收客戶款項。於原始認列時按公允價值衡量，後續採有效利息法按攤銷後成本扣除減損後之金額衡量。惟屬未付息之短期應收帳款，因折現影響不重大，後續以原始發票金額衡量。

(九) 金融資產減損

1. 本集團於每一資產負債表日，評估是否已經存在減損之任何客觀證據，顯示某一或一組金融資產於原始認列後發生一項或多項事項（即「損失事項」），且該損失事項對一金融資產或一組金融資產之估計未來現金流量具有能可靠估計之影響。

2. 本集團用以決定是否存在減損損失之客觀證據的政策如下：

- (1) 發行人或債務人之重大財務困難；
 - (2) 違約，諸如利息或本金支付之延滯或不償付；
 - (3) 債務人將進入破產或其他財務重整之可能性大增；
 - (4) 可觀察到之資料顯示，一組金融資產之估計未來現金流量於該等資產原始認列後發生可衡量之減少，雖然該減少尚無法認定係屬該組中之某個別金融資產，該等資料包括該組金融資產之債務人償付狀況之不利變化，或與該組金融資產中資產違約有關之全國性或區域性經濟情況；
 - (5) 權益工具投資之公允價值大幅或持久性下跌至低於成本。
3. 本集團經評估當已存在減損之客觀證據，且已發生減損損失時，按以下各類別處理：

- (1) 以攤銷後成本衡量之金融資產
係以該資產帳面金額與估計未來現金流量按該金融資產原始有效利率折現之現值間之差額，認列減損損失於當期損益。當後續期間減損損失金額減少，且該減少能客觀地與認列減損後發生之事項相連結，則先前認列之減損損失在未認列減損情況下於迴轉日應有之攤銷後成本之限額內於當期損益迴轉。認列及迴轉減損損失之金額係藉由備抵帳戶調整資產之帳面金額。
- (2) 備供出售金融資產
係以該資產之取得成本(減除任何已償付之本金及攤銷數)與現時公允價值間之差額，再減除該金融資產先前列入損益之減損損失，自其他綜合損益重分類至當期損益。屬債務工具投資者，當其公允價值於後續期間增加，且該增加能客觀地連結至減損損失認列後發生之事項，則該減損損失於當期損益迴轉。屬權益工具投資者，其已認列於損益之減損損失不得透過當期損益迴轉。認列及迴轉減損損失之金額係藉由備抵帳戶調整資產之帳面金額。

(十) 金融資產之除列

當本集團對收取來自金融資產現金流量之合約權利失效時，將除列金融資產。

(十一) 存貨

存貨按成本與淨變現價值孰低者衡量，成本依加權平均法決定。製成品及在製品之成本包括原料、直接人工、其他直接成本及生產相關之製造費用(按正常產能分攤)，惟不包括借款成本。比較成本與淨變現價值孰低時，採逐項比較法，淨變現價值係指在正常營業過程中之估計售價減除至完工尚須投入之估計成本及相關變動銷售費用後之餘額。

(十二) 採用權益法之投資-關聯企業

1. 關聯企業指所有本集團對其有重大影響而無控制之個體，一般係直接或間接持有其 20% 以上表決權之股份。本集團對關聯企業之投資採用權益法處理，取得時依成本認列。
2. 本集團對關聯企業取得後之損益份額認列為當期損益，對其取得後之其他綜合損益份額則認列為其他綜合損益。如本集團對任一關聯企業之損失份額等於或超過其在該關聯企業之權益（包括任何其他無擔保之應收款），本集團不認列進一步之損失，除非本集團對該關聯企業發生法定義務、推定義務或已代其支付款項。
3. 本集團與關聯企業間交易所產生之未實現損益業已依其對關聯企業之權益比例銷除；除非證據顯示該交易所轉讓之資產已減損，否則未實現損失亦予以銷除。關聯企業之會計政策已作必要之調整，與本集團採用之政策一致。

(十三) 不動產、廠房及設備

1. 不動產、廠房及設備係以取得成本為入帳基礎，並將購建期間之有關利息資本化。
2. 後續成本只有在與該項目有關之未來經濟效益很有可能流入本集團，且該項目之成本能可靠衡量時，才包括在資產之帳面金額或認列為一項單獨資產。被重置部分之帳面金額應除列。所有其他維修費用於發生時認列為當期損益。
3. 不動產、廠房及設備之後續衡量採成本模式，除土地不提折舊外，其他按估計耐用年限以直線法計提折舊。不動產、廠房及設備各項組成若屬重大，則單獨提列折舊。
4. 本集團於每一財務年度結束對各項資產之殘值、耐用年限及折舊方法進行檢視，若殘值及耐用年限之預期值與先前之估計不同時，或資產所含之未來經濟效益之預期消耗型態已有重大變動，則自變動發生日起依國際會計準則第 8 號「會計政策、會計估計變動及錯誤」之會計估計變動規定處理。各項資產之耐用年限如下：

土地改良物	6 年 ~ 11 年
房屋及建築	11 年 ~ 56 年
機器設備	3 年 ~ 10 年
運輸設備	5 年 ~ 9 年
辦公設備	3 年 ~ 6 年
其他設備	2 年 ~ 26 年

(十四) 租賃資產/營業租賃(承租人)

營業租賃之給付扣除自出租人收取之任何誘因，於租賃期間內按直線法攤銷認列為當期損益。

(十五) 無形資產

電腦軟體以取得成本認列，依直線法按估計耐用年限1年~10年攤銷。

(十六) 非金融資產減損

本集團於資產負債表日針對有減損跡象之資產，估計其可回收金額，當可回收金額低於其帳面價值時，則認列減損損失。可回收金額係指一項資產之公允價值減處分成本或其使用價值，兩者較高者。當以前年度已認列資產減損之情況不存在或減少時，則迴轉減損損失，惟迴轉減損損失而增加之資產帳面金額，不超過該資產若未認列減損損失情況下減除折舊或攤銷後之帳面金額。

(十七) 借款

借款於原始認列時按公允價值扣除交易成本後之金額衡量，後續就扣除交易成本後之借款與贖回價值之任何差額採有效利息法按攤銷後成本於借款期間內衡量。

(十八) 應付帳款及票據

應付帳款及票據係在正常營業過程中自供應商取得商品或勞務而應支付之義務。於原始認列時按公允價值衡量，後續採有效利息法按攤銷後成本衡量。惟屬未付息之短期應付帳款，因折現影響不重大，後續以原始發票金額衡量。

(十九) 金融負債之除列

本集團於合約所載之義務履行、取消或到期時，除列金融負債。

(二十) 員工福利

1. 短期員工福利

短期員工福利係以預期支付之非折現金額衡量，並於相關服務提供時認列為費用。

2. 退休金

(1) 確定提撥計畫

對於確定提撥計畫，係依權責發生基礎將應提撥之退休基金數額認列為當期之退休金成本。預付提撥金於可退還現金或減少未來給付之範圍內認列為資產。

(2) 確定福利計畫

A. 確定福利計畫下之淨義務係以員工當期或過去服務所賺得之未來福利金額折現計算，並以資產負債表日之確定福利義務現值減除計畫資產之公允價值。確定福利淨義務每年由精算師採用預計單位福利法計算，折現率則參考資產負債表日與確定福利計畫之貨幣及期間一致之高品質公司債之市場殖利率決定；在高品質公司債無深度市場之國家，係使用政府公債（於資產負債表日）之市場殖利率。

- B. 確定福利計畫產生之再衡量數於發生當期認列於其他綜合損益，並表達於保留盈餘。
- C. 前期服務成本之相關費用立即認列為損益。
- D. 期中期間之退休金成本係採用前一財務年度結束日依精算決定之退休金成本率，以年初至當期末為基礎計算。若該結束日後有重大市場變動及重大縮減、清償或其他重大一次性事項，則加以調整，並配合前述政策揭露相關資訊。

3. 員工酬勞及董監酬勞

員工酬勞及董監事酬勞係於具法律或推定義務且金額可合理估計時，認列為費用及負債。嗣後決議實際配發金額與估列金額有差異時，則按會計估計變動處理。另以股票發放員工酬勞者，計算股數之基礎為董事會決議日前一收盤價。

(二十一) 所得稅

1. 所得稅費用包含當期及遞延所得稅。除與列入其他綜合損益或直接列入權益之項目有關之所得稅分別列入其他綜合損益或直接列入權益外，所得稅係認列於損益。
2. 本集團依據營運及產生應課稅所得之所在國家在資產負債表日已立法或已實質性立法之稅率計算當期所得稅。管理階層就適用所得稅相關法規定期評估所得稅申報之狀況，並在適用情況下根據預期須向稅捐機關支付之稅款估列所得稅負債。未分配盈餘依所得稅法加徵 10% 之所得稅，嗣盈餘產生年度之次年度於股東會通過盈餘分派案後，始就實際盈餘之分派情形，認列 10% 之未分配盈餘所得稅費用。
3. 遞延所得稅採用資產負債表法，按資產及負債之課稅基礎與其於合併資產負債表之帳面金額所產生之暫時性差異認列。源自於原始認列之商譽所產生之遞延所得稅負債則不予認列，若遞延所得稅源自於交易（不包括企業合併）中對資產或負債之原始認列，且在交易當時未影響會計利潤或課稅所得（課稅損失），則不予認列。若投資子公司及關聯企業產生之暫時性差異，本集團可以控制暫時性差異迴轉之時點，且暫時性差異很有可能於可預見之未來不會迴轉者則不予認列。遞延所得稅採用在資產負債表日已立法或已實質性立法，並於有關之遞延所得稅資產實現或遞延所得稅負債清償時預期適用之稅率（及稅法）為準。
4. 遞延所得稅資產於暫時性差異很有可能用以抵減未來應課稅所得之範圍內認列，並於每一資產負債表日重評估未認列及已認列之遞延所得稅資產。
5. 因購置設備及股權投資等而產生之未使用所得稅抵減遞轉後期部分，係在很有可能未來課稅所得以供未使用所得稅抵減使用之範圍內，認列遞延所得稅資產。
6. 期中期間之所得稅費用以估計之年度平均有效稅率應用至期中期間之稅前損益計算之，並配合前述政策揭露相關資訊。

(二十二) 股利分配

分派予本公司股東之股利於本公司股東會決議分派股利時於財務報告認列，分派現金股利認列為負債。

(二十三) 收入認列

本集團製造並銷售各類油封相關產品。收入係正常營業活動中對本集團外顧客銷售商品已收或應收對價之公允價值，以扣除營業稅、銷貨退回及折讓之淨額表達。商品銷售於商品交付予買方、銷貨金額能可靠衡量且未來經濟效益很有可能流入企業時認列收入。當與所有權相關之重大風險與報酬已移轉予顧客，本集團對商品既不持續參與管理亦未維持有效控制且顧客根據銷售合約接受商品，或有客觀證據顯示所有接受條款均已符合時，商品交付方屬發生。

(二十四) 政府補助

政府補助於可合理確信企業將遵循政府補助所附加之條件，且將可收到該項補助時，按公允價值認列。若政府補助之性質係補償本集團發生之費用，則在相關費用發生期間依有系統之基礎將政府補助認列為當期損益。與不動產、廠房及設備有關之政府補助，做為該資產帳面價值之減項，於資產耐用年限內透過折舊費用之減少將補助認列於損益。

(二十五) 營運部門

本集團營運部門資訊與提供給主要營運決策者之內部管理報告採一致之方式報導。主要營運決策者負責分配資源予營運部門並評估其績效，經辨識本集團之主要營運決策者為董事會。

五、重大會計判斷、假設及估計不確定性之主要來源

本集團編製本合併財務報告時，管理階層已運用其判斷以決定所採用之會計政策，並依據資產負債表日當時之情況對於未來事件之合理預期以作出會計估計及假設。所作出之重大會計估計與假設可能與實際結果存有差異，將考量歷史經驗及其他因子持續評估及調整。該等估計及假設具有導致資產及負債帳面金額於下個財務年度重大調整之風險。請詳下列對重大會計判斷、估計與假設不確定性之說明：

(一) 會計政策採用之重要判斷

本集團依據國際會計準則第39號「金融工具：認列與衡量」決定個別金融資產一權益投資是否發生減損，於作此項決定時需重大判斷。本集團評估個別權益投資之公允價值低於其成本的時間及金額，以及被投資者之財務健全情況和短期業務前景，包括產業及部門績效、技術變遷以及營運及融資現金流量等因素。

(二)重要會計估計及假設

存貨之評價

由於存貨須以成本與淨變現價值孰低者計價，故本集團必須運用判斷及估計決定資產負債表日存貨之淨變現價值。由於科技快速變遷，本集團評估資產負債表日存貨因正常損耗、過時陳舊或無市場銷售價值之金額，並將存貨成本沖減至淨變現價值。此存貨評價主要係依未來特定期間內之產品需求為估計基礎，故可能產生重大變動。

民國 105 年 6 月 30 日，本集團存貨之帳面金額為 758,565 仟元。

六、重要會計項目之說明

(一)現金及約當現金

	105年6月30日	104年12月31日	104年6月30日
庫存現金及零用金	\$ 2,331	\$ 1,648	\$ 1,534
活期存款	225,836	209,217	239,179
支票存款	306	505	400
定期存款	53,923	121,810	131,286
外幣存款	249,410	14,160	25,053
約當現金-銀行承兌匯票	515	11,155	16,978
合計	<u>\$ 532,321</u>	<u>\$ 358,495</u>	<u>\$ 414,430</u>
定期存款利率	<u>1.54%</u>	<u>1.54%</u>	<u>2.20%-2.90%</u>

1. 本集團往來之金融機構信用品質良好，且本集團與多家金融機構往來以分散信用風險，預期發生違約之可能性甚低。
2. 本集團未有將現金及約當現金提供質押之情形。

(二)應收帳款

	105年6月30日	104年12月31日	104年6月30日
應收帳款	\$ 728,103	\$ 732,816	\$ 756,563
減：備抵呆帳	(11,018)	(11,212)	(11,127)
	<u>\$ 717,085</u>	<u>\$ 721,604</u>	<u>\$ 745,436</u>

1. 本集團之應收帳款為未逾期且未減損者依據本集團之授信標準的信用品質資訊如下：

	105年6月30日	104年12月31日	104年6月30日
群組一	\$ 101,841	\$ 44,721	\$ 9,078
群組二	231,843	285,754	441,386
群組三	334,444	283,207	186,227
	<u>\$ 668,128</u>	<u>\$ 613,682</u>	<u>\$ 636,691</u>

群組一為客戶信用額度低於 1,000 仟元；群組二為客戶信用額度超過 1,000 仟元且低於 10,000 仟元；群組三為客戶信用額度超過 10,000 仟元。

2. 已逾期但未減損之金融資產之帳齡分析如下：

	105年6月30日	104年12月31日	104年6月30日
30天內	\$ 24,584	\$ 44,400	\$ 56,259
31-90天	15,604	34,876	38,911
91-180天	7,210	15,166	14,095
181-360天	4,741	10,717	8,614
361天以上	7,836	13,975	1,993
	<u>\$ 59,975</u>	<u>\$ 119,134</u>	<u>\$ 119,872</u>

以上係以逾期天數為基準進行之帳齡分析。

3. 已減損金融資產之變動分析：

(1) 於民國 105 年 6 月 30 日、民國 104 年 12 月 31 日及民國 104 年 6 月 30 日止，本集團無個別判定已減損之應收帳款。

(2) 備抵呆帳變動表如下：

	105年		
	個別評估之減損損失	群組評估之減損損失	合計
1月1日	\$ -	\$ 11,212	\$ 11,212
匯率影響數	-	(194)	(194)
6月30日	<u>\$ -</u>	<u>\$ 11,018</u>	<u>\$ 11,018</u>
	104年		
	個別評估之減損損失	群組評估之減損損失	合計
1月1日	\$ -	\$ 11,250	\$ 11,250
匯率影響數	-	(123)	(123)
6月30日	<u>\$ -</u>	<u>\$ 11,127</u>	<u>\$ 11,127</u>

4. 本集團並未持有任何的擔保品。

(三) 存貨

	105年6月30日		
	成本	備抵呆滯及跌價損失	帳面金額
原料	\$ 197,999	(\$ 6,041)	\$ 191,958
在製品	173,671	(3,248)	170,423
製成品	414,229	(18,045)	396,184
合計	<u>\$ 785,899</u>	<u>(\$ 27,334)</u>	<u>\$ 758,565</u>

	104年12月31日		
	成本	備抵呆滯及跌價損失	帳面金額
原料	\$ 221,226	(\$ 6,067)	\$ 215,159
在製品	184,367	(3,259)	181,108
製成品	471,060	(18,125)	452,935
合計	<u>\$ 876,653</u>	<u>(\$ 27,451)</u>	<u>\$ 849,202</u>

	104年6月30日		
	成本	備抵呆滯及跌價損失	帳面金額
原料	\$ 209,900	(\$ 6,056)	\$ 203,844
在製品	189,103	(3,254)	185,849
製成品	514,151	(18,091)	496,060
合計	<u>\$ 913,154</u>	<u>(\$ 27,401)</u>	<u>\$ 885,753</u>

本集團當期認列為費損之存貨成本：

	105年4月1日至6月30日	104年4月1日至6月30日
已出售存貨成本	\$ 481,317	\$ 472,430
其他	251	(23)
	<u>\$ 481,568</u>	<u>\$ 472,407</u>

	105年1月1日至6月30日	104年1月1日至6月30日
已出售存貨成本	\$ 941,046	\$ 920,305
其他	(416)	(187)
	<u>\$ 940,630</u>	<u>\$ 920,118</u>

(四) 備供出售金融資產-非流動

項目	105年6月30日	104年12月31日	104年6月30日
非流動項目：			
開放型基金	\$ 15,050	\$ 23,090	\$ 23,090
上市櫃公司股票	64	64	64
小計	15,114	23,154	23,154
備供出售金融資產 評價調整	(4,227)	(7,143)	(5,867)
合計	<u>\$ 10,887</u>	<u>\$ 16,011</u>	<u>\$ 17,287</u>

本集團於民國 105 年 4 月 1 日至 6 月 30 日及民國 104 年 4 月 1 日至 6 月 30 日暨民國 105 年 1 月 1 日至 6 月 30 日及民國 104 年 1 月 1 日至 6 月 30 日因公允價值變動認列於其他綜合損益之金額分別為利益 352 仟元、846 仟元、510 仟元及 1,749 仟元。本集團於民國 105 年第二季出售基金，並認列處分投資損失 437 仟元。

(五)採用權益法之投資

1. 本集團個別不重大關聯企業之帳面價值及其經營結果之份額彙總如下：

	105年6月30日			
	帳面金額	未實現銷 貨毛利	沖轉應收 帳款	帳面淨額
KISH NAK OIL SEAL MFG. CO., LTD.	\$ 50,963	(\$ 4,421)	\$ -	\$ 46,542
NAK TOTAL SEALING SOLUTIONS PTY LTD.	14,113	(1,530)	-	12,583
BUSINESS FRIEND LIMITED	4,591	-	-	4,591
NAK INTERNATIONAL LTD.	1,529	(3,399)	1,870	-
	<u>\$ 71,196</u>	<u>(\$ 9,350)</u>	<u>\$ 1,870</u>	<u>\$ 63,716</u>

	104年12月31日			
	帳面金額	未實現銷 貨毛利	沖轉應收 帳款	帳面淨額
KISH NAK OIL SEAL MFG. CO., LTD.	\$ 52,943	(\$ 3,198)	\$ -	\$ 49,745
NAK TOTAL SEALING SOLUTIONS PTY LTD.	14,158	-	-	14,158
BUSINESS FRIEND LIMITED	4,826	-	-	4,826
NAK INTERNATIONAL LTD.	(258)	(1,880)	2,138	-
	<u>\$ 71,669</u>	<u>(\$ 5,078)</u>	<u>\$ 2,138</u>	<u>\$ 68,729</u>

	104年6月30日			
	帳面金額	未實現銷 貨毛利	沖轉應收 帳款	帳面淨額
KISH NAK OIL SEAL MFG. CO., LTD.	\$ 45,572	(\$ 3,530)	\$ -	\$ 42,042
NAK TOTAL SEALING SOLUTIONS PTY LTD.	13,949	-	-	13,949
BUSINESS FRIEND LIMITED	3,725	-	-	3,725
NAK INTERNATIONAL LTD.	3,047	(2,124)	-	923
	<u>\$ 66,293</u>	<u>(\$ 5,654)</u>	<u>\$ -</u>	<u>\$ 60,639</u>

	<u>105年4月1日至6月30日</u>	<u>104年4月1日至6月30日</u>
採用權益法之關聯企業損益之份額：		
KISH NAK OIL SEAL MFG. CO., LTD.	\$ 2,109	\$ 1,967
NAK TOTAL SEALING SOLUTIONS PTY LTD.	796	234
BUSINESS FRIEND LIMITED	(4)	559
NAK INTERNATIONAL LTD.	<u>1,615</u>	<u>1,359</u>
小計	4,516	4,119
其他綜合損益(稅後淨額)	(23)	(3,727)
本期綜合損益總額	<u>\$ 4,493</u>	<u>\$ 392</u>
	<u>105年1月1日至6月30日</u>	<u>104年1月1日至6月30日</u>
採用權益法之關聯企業損益之份額：		
KISH NAK OIL SEAL MFG. CO., LTD.	\$ 6,290	\$ 7,777
NAK TOTAL SEALING SOLUTIONS PTY LTD.	(39)	234
BUSINESS FRIEND LIMITED	(156)	639
NAK INTERNATIONAL LTD.	<u>1,844</u>	<u>1,546</u>
小計	7,939	10,196
其他綜合損益(稅後淨額)	<u>178</u>	(273)
本期綜合損益總額	<u>\$ 8,117</u>	<u>\$ 9,923</u>

2. 上開採權益法評價之長期股權投資係依各被投資公司同期間未經會計師核閱之財務報告評價而得。

(六) 不動產、廠房及設備

105年1月1日至6月30日					
	期初餘額	本期增加	本期減少	淨兌換差額	期末餘額
<u>成本</u>					
土地	\$ 350,425	\$ -	\$ -	\$ 27	\$ 350,452
土地改良物	6,039	-	-	-	6,039
房屋及建築	799,285	-	-	(14,944)	784,341
機器設備	817,464	12,656	(15,131)	(11,828)	803,161
運輸設備	16,920	4,518	(816)	(379)	20,243
辦公設備	31,734	6,193	(682)	202	37,447
其他設備	248,963	4,250	(428)	(1,684)	251,101
未完工程	1,395	1,424	-	(7)	2,812
合計	<u>\$ 2,272,225</u>	<u>\$ 29,041</u>	<u>(\$ 17,057)</u>	<u>(\$ 28,613)</u>	<u>\$ 2,255,596</u>
<u>累計折舊</u>					
土地改良物	\$ 5,978	\$ 5	\$ -	\$ -	\$ 5,983
房屋及建築	230,619	10,448	-	(1,037)	240,030
機器設備	562,272	24,393	(12,686)	(6,352)	567,627
運輸設備	12,885	996	(734)	(205)	12,942
辦公設備	27,025	3,222	(682)	168	29,733
其他設備	203,913	10,339	(309)	(1,060)	212,883
合計	<u>1,042,692</u>	<u>\$ 49,403</u>	<u>(\$ 14,411)</u>	<u>(\$ 8,486)</u>	<u>1,069,198</u>
帳面價值	<u>\$ 1,229,533</u>				<u>\$ 1,186,398</u>

104年1月1日至6月30日					
	期初金額	本期增加	本期減少	淨兌換差額	期末餘額
<u>成本</u>					
土地	\$ 350,534	\$ -	\$ -	(\$ 160)	\$ 350,374
土地改良物	6,039	-	-	-	6,039
房屋及建築	801,934	201	-	(9,850)	792,285
機器設備	768,090	43,174	(6,033)	(7,243)	797,988
運輸設備	15,006	1,897	-	(208)	16,695
辦公設備	29,836	677	(4)	(445)	30,064
其他設備	233,134	6,544	(1)	(1,265)	238,412
未完工程	130	1,265	-	-	1,395
合計	<u>2,204,703</u>	<u>\$ 53,758</u>	<u>(\$ 6,038)</u>	<u>(\$ 19,171)</u>	<u>2,233,252</u>
<u>累計折舊</u>					
土地改良物	\$ 5,962	\$ 8	\$ -	\$ -	\$ 5,970
房屋及建築	209,651	10,549	-	(490)	219,710
機器設備	521,472	23,719	(5,283)	(3,465)	536,443
運輸設備	11,636	881	-	(137)	12,380
辦公設備	22,683	2,374	(4)	(359)	24,694
其他設備	183,880	9,811	-	(505)	193,186
合計	<u>955,284</u>	<u>\$ 47,342</u>	<u>(\$ 5,287)</u>	<u>(\$ 4,956)</u>	<u>992,383</u>
帳面價值	<u>\$ 1,249,419</u>				<u>\$ 1,240,869</u>

1. 不動產、廠房及設備借款成本資本化金額及利率區間：無此情形。

2. 以不動產、廠房及設備提供擔保之資訊，請詳附註八之說明。

(七) 其他非流動資產

	<u>105年6月30日</u>	<u>104年12月31日</u>	<u>104年6月30日</u>
土地使用權	\$ 65,282	\$ 68,701	\$ 68,275
預付設備款	39,296	28,302	25,637
其他	1,976	774	776
	<u>\$ 106,554</u>	<u>\$ 97,777</u>	<u>\$ 94,688</u>

子公司昆山茂順於民國 99 年 3 月 25 日及民國 99 年 12 月 27 日與昆山市國土資源局簽訂「國有建設用地使用權出讓合同書」。土地使用期限為期 50 年，依合同約定享有佔有、使用及收益等權利和依法建造建築物及其附屬設備，並不得隨意更變土地用途。民國 105 年 4 月 1 日至 6 月 30 日及民國 104 年 4 月 1 日至 6 月 30 日暨民國 105 年 1 月 1 日至 6 月 30 日及民國 104 年 1 月 1 日至 6 月 30 日分別認列之租金費用為 446 仟元、458 仟元、895 仟元及 895 仟元。

(八) 短期借款

<u>借款性質</u>	<u>104年12月31日</u>	<u>利率區間</u>	<u>擔保品</u>
銀行借款			
擔保借款	<u>\$ 70,000</u>	1.23%	不動產、廠房及設備

本集團於民國 105 年 6 月 30 日及民國 104 年 6 月 30 日：無短期借款。

(九) 其他應付款

	<u>105年6月30日</u>	<u>104年12月31日</u>	<u>104年6月30日</u>
應付股利	\$ 332,645	\$ -	\$ 332,645
應付薪資及獎金	81,083	96,962	77,980
應付員工酬勞(紅利)			
及董監酬勞	59,141	40,156	64,151
應付加工費	26,841	19,462	23,143
應付消耗品費	18,314	17,933	23,997
應付修繕費	3,289	4,191	11,516
應付設備款	1,921	13,199	12,055
應付保險費	7,034	5,105	7,405
應付水電費	5,485	5,760	6,617
其他應付費用	43,916	42,552	21,354
	<u>\$ 579,669</u>	<u>\$ 245,320</u>	<u>\$ 580,863</u>

(十)長期借款

借款性質	借款期間及還款方式	擔保品	105年6月30日
擔保借款	103.07~118.07，自105.07開始分期償還	不動產	70,000
擔保借款	103.12.29~105.12.29到期償還	不動產	25,000
信用借款	103.12.29~105.12.29到期償還	-	31,000
信用借款	103.12.29~108.12.29，自105.12.29開始分期償還	-	14,000
減：一年或一營業週期內到期之長期借款(表列其他流動負債)			(63,269)
			<u>\$ 76,731</u>
利率區間			<u>1.41%~2.01%</u>
借款性質	借款期間及還款方式	擔保品	104年12月31日
擔保美金借款	美金3,500仟元借款自民國101年3月19日至105年3月18日，分16期償還	不動產、廠房及設備、土地使用權	\$ 7,130
擔保借款	103.07~118.07，自105.07開始分期償還	不動產	70,000
擔保借款	103.12.29~105.12.29到期償還	不動產	25,000
信用借款	103.12.29~105.12.29到期償還	-	31,000
信用借款	103.12.29~108.12.29，自105.12.29開始分期償還	-	10,000
減：一年或一營業週期內到期之長期借款(表列其他流動負債)			(65,374)
			<u>\$ 77,756</u>
利率區間			<u>1.60%~1.85%</u>
借款性質	借款期間及還款方式	擔保品	104年6月30日
擔保美金借款	美金3,500仟元借款自民國101年3月19日至105年3月18日，分16期償還	不動產、廠房及設備、土地使用權	\$ 20,056
擔保借款	103.07~118.07，自105.07開始分期償還	不動產	70,000
擔保借款	103.12.29~105.12.29到期償還	不動產	25,000
信用借款	103.12.29~105.12.29到期償還	-	31,000
信用借款	103.12.29~108.12.29，自105.12.29開始分期償還	-	10,000
減：一年或一營業週期內到期之長期借款(表列其他流動負債)			(20,056)
			<u>\$ 136,000</u>
利率區間			<u>1.60%~1.85%</u>

上列長期借款屬分期償付之性質。

(十一)退休金

1. (1) 本公司依據「勞動基準法」之規定，訂有確定福利之退休辦法，適用於民國 94 年 7 月 1 日實施「勞工退休金條例」前所有正式員工之服務年資，以及於實施「勞工退休金條例」後選擇繼續適用勞動基準法員工之後續服務年資。員工符合退休條件者，退休金之支付係根據服務年資及退休前 6 個月之平均薪資計算，15 年以內(含)的服務年資每滿一年給予兩個基數，超過 15 年之服務年資每滿一年給予一個基數，惟累積最高以 45 個基數為限。本公司按月就薪資總額 6% 提撥退休基金，以勞工退休準備金監督委員會之名義專戶儲存於台灣銀行。另本公司於每年年度終了前，估算前項勞工退休準備金專戶餘額，若該餘額不足給付次一年度內預估符合退休條件之勞工依前述計算之退休金數額，本公司將於次年度三月底前一次提撥其差額。
- (2) 民國 105 年 4 月 1 日至 6 月 30 日及民國 104 年 4 月 1 日至 6 月 30 日暨民國 105 年 1 月 1 日至 6 月 30 日及民國 104 年 1 月 1 日至 6 月 30 日，本集團依上述退休金辦法認列之退休金成本分別為 957 仟元、1,347 仟元、1,914 仟元及 2,693 仟元。
- (3) 本公司於民國 106 年度預計支付予退休計畫之提撥金為 8,640 仟元。
2. (1) 自民國 94 年 7 月 1 日起，本公司及國內子公司依據「勞工退休金條例」，訂有確定提撥之退休辦法，適用於本國籍之員工。本公司及國內子公司就員工選擇適用「勞工退休金條例」所定之勞工退休金制度部分，每月按薪資之 6% 提繳勞工退休金至勞保局員工個人帳戶，員工退休金之支付依員工個人之退休金專戶及累積收益之金額採月退休金或一次退休金方式領取。
- (2) 昆山茂順及廣州茂博公司按中華人民共和國政府規定之養老保險制度每月依當地員工薪資總額之一定比率提撥養老保險金，每位員工之退休金由政府統籌安排，本集團除按月提列外，無進一步義務。民國 105 年 1 月 1 日至 6 月 30 日及民國 104 年 1 月 1 日至 6 月 30 日其提撥比率如下：

	105年1月1日至6月30日	104年1月1日至6月30日
昆山茂順	20%	20%
廣州茂博	22%	22%

- (3) 民國 105 年 4 月 1 日至 6 月 30 日及民國 104 年 4 月 1 日至 6 月 30 日暨民國 105 年 1 月 1 日至 6 月 30 日及民國 104 年 1 月 1 日至 6 月 30 日，本集團依上開退休金辦法認列之退休金成本分別為 5,898 仟元、6,529 仟元、11,994 仟元及 12,047 仟元。

(十二)股本

民國 105 年 6 月 30 日止，本公司額定資本額為 1,000,000 仟元，實收資本額為 831,613 仟元，每股面額 10 元。本公司已發行股份之股款均已收訖。

(十三)資本公積

依公司法規定，超過票面金額發行股票所得之溢額及受領贈與之所得之資本公積，除得用於彌補虧損外，於公司無累積虧損時，按股東原有股份之比例發給新股或現金。另依證券交易法之相關規定，以上開資本公積撥充資本時，每年以其合計數不超過實收資本額百分之十為限。公司非於盈餘公積填補資本虧損仍有不足時，不得以資本公積補充之。

(十四)保留盈餘

1. 依本公司章程規定，年度總決算如有盈餘，除依法完納一切稅捐外，應先彌補以往年度虧損，次提列 10% 為法定盈餘公積，餘數加計上年度未分配盈餘為累積可分配盈餘，由董事會擬具分派議案，提請股東會決議分配之。
2. 本公司股利政策如下：董事會擬具之盈餘分派議案，股東紅利之總額應為累積可分配盈餘百分比之五十以上，其中現金紅利應為股東紅利總額之百分之二十以上，惟此項盈餘提供分派之比率及股東紅利之比率，得視當年度實際獲利及資金狀況，經股東會決議調整之。
3. 法定盈餘公積除彌補公司虧損及按股東原有股份之比例發給新股或現金外，不得使用之，惟發給新股或現金者，以該項公積超過實收資本額百分之二十五之部分為限。
4. (1) 本公司分派盈餘時，依法令規定須就當年度資產負債表日之其他權益項目借方餘額提列特別盈餘公積始得分派，嗣後其他權益項目借方餘額迴轉時，迴轉金額得列入可供分派盈餘中。
(2) 首次採用 IFRSs 時，民國 101 年 4 月 6 日金管證發字第 1010012865 號函提列之特別盈餘公積 6,326 仟元，本公司於嗣後使用、處分或重分類相關資產時，就原提列特別盈餘公積之比例予以迴轉。
5. 本公司民國 104 年度及民國 103 年度盈餘分派案如下：

	104年度		103年度	
	金額	每股股利(元)	金額	每股股利(元)
法定盈餘公積	\$ 42,338		\$ 52,525	
現金股利	332,645	\$ 4.0	332,645	\$ 4.0
合計	<u>\$ 374,983</u>		<u>\$ 385,170</u>	

6. 有關員工酬勞(紅利)與董監酬勞資訊，請詳附註六、(十八)。

(十五)其他權益項目

<u>105年1月1日至6月30日</u>	<u>外幣換算</u>	<u>備供出售投資</u>	<u>總計</u>
期初餘額	\$ 33,313	\$ 1,229	\$ 34,542
評價調整	-	510	510
外幣換算差異數：			
- 集團	(62,645)	-	(62,645)
- 稅額	10,650	-	10,650
- 關聯企業	214	-	214
- 稅額	(37)	-	(37)
期末餘額	<u>(\$ 18,505)</u>	<u>\$ 1,739</u>	<u>(\$ 16,766)</u>
<u>104年1月1日至6月30日</u>	<u>外幣換算</u>	<u>備供出售投資</u>	<u>總計</u>
期初餘額	\$ 50,513	\$ 756	\$ 51,269
評價調整	-	1,749	1,749
外幣換算差異數：			
- 集團	(35,684)	-	(35,684)
- 稅項	6,066	-	6,066
- 關聯企業	(329)	-	(329)
- 稅項	56	-	56
期末餘額	<u>\$ 20,622</u>	<u>\$ 2,505</u>	<u>\$ 23,127</u>

(十六)其他收入

	<u>105年4月1日至6月30日</u>	<u>104年4月1日至6月30日</u>
利息收入：		
銀行存款利息	\$ 1,303	\$ 2,119
其他利息收入	357	288
其他收入	1,557	3,097
合計	<u>\$ 3,217</u>	<u>\$ 5,504</u>
	<u>105年1月1日至6月30日</u>	<u>104年1月1日至6月30日</u>
利息收入：		
銀行存款利息	\$ 2,209	\$ 3,398
其他利息收入	657	661
其他收入	4,149	7,939
合計	<u>\$ 7,015</u>	<u>\$ 11,998</u>

(十七) 其他利益及損失

	105年4月1日至6月30日		104年4月1日至6月30日	
淨外幣兌換利益(損失)	\$	6,993	(\$	4,193)
處分不動產、廠房及設備利益 (損失)	(2,088)	(497)
處分金融商品損失	(437)		-
其他	(2,978)		1,108
合計	\$	1,490	(\$	3,582)
	105年1月1日至6月30日		104年1月1日至6月30日	
淨外幣兌換利益(損失)	\$	4,865	(\$	31,608)
處分不動產、廠房及設備利益 (損失)	(2,499)	(482)
處分金融商品損失	(437)		-
其他	(130)	(1,396)
合計	\$	1,799	(\$	33,486)

(十八) 費用性質之額外資訊

	105年4月1日至6月30日		
	屬於營業成本者	屬於營業費用者	合計
員工福利費用			
薪資費用	\$ 114,893	\$ 39,185	\$ 154,078
勞健保費用	10,525	852	11,377
退休金費用	5,083	1,772	6,855
其他員工福利費用	10,664	2,795	13,459
合計	\$ 141,165	\$ 44,604	\$ 185,769
折舊費用	\$ 15,368	\$ 9,390	\$ 24,758
攤銷費用	\$ 1,170	\$ 3,502	\$ 4,672
	104年4月1日至6月30日		
	屬於營業成本者	屬於營業費用者	合計
員工福利費用			
薪資費用	\$ 117,018	\$ 37,925	\$ 154,943
勞健保費用	6,394	1,750	8,144
退休金費用	5,980	1,896	7,876
其他員工福利費用	11,117	2,365	13,482
合計	\$ 140,509	\$ 43,936	\$ 184,445
折舊費用	\$ 15,411	\$ 8,294	\$ 23,705
攤銷費用	\$ 1,420	\$ 2,983	\$ 4,403

105年1月1日至6月30日			
	屬於營業成本者	屬於營業費用者	合計
員工福利費用			
薪資費用	\$ 218,931	\$ 74,285	\$ 293,216
勞健保費用	19,395	2,207	21,602
退休金費用	10,292	3,616	13,908
其他員工福利費用	19,632	5,398	25,030
合計	\$ 268,250	\$ 85,506	\$ 353,756
折舊費用	\$ 30,763	\$ 18,640	\$ 49,403
攤銷費用	\$ 2,167	\$ 6,384	\$ 8,551

104年1月1日至6月30日			
	屬於營業成本者	屬於營業費用者	合計
員工福利費用			
薪資費用	\$ 234,221	\$ 74,351	\$ 308,572
勞健保費用	17,514	3,167	20,681
退休金費用	11,193	3,547	14,740
其他員工福利費用	21,755	4,667	26,422
合計	\$ 284,683	\$ 85,732	\$ 370,415
折舊費用	\$ 30,179	\$ 17,163	\$ 47,342
攤銷費用	\$ 2,568	\$ 5,041	\$ 7,609

1. 依本公司章程規定，本公司於分派盈餘時，應分派員工酬勞不低於 3%，董事監察人酬勞不高於 3%。
2. 本公司民國 105 年及 104 年 4 月 1 日至 6 月 30 日暨 105 年及 104 年 1 月 1 日至 6 月 30 日員工酬勞及董監酬勞估列情形如下：

	105年4月1日至6月30日	104年4月1日至6月30日
員工酬勞	\$ 9,018	\$ 6,921
董監酬勞	1,500	2,272
	\$ 10,518	\$ 9,193

	105年1月1日至6月30日	104年1月1日至6月30日
員工酬勞	\$ 15,247	\$ 13,742
董監酬勞	3,000	5,000
	\$ 18,247	\$ 18,742

前述金額帳列薪資費用科目。民國 105 年 1 月 1 日至 6 月 30 日係依截至當期止尚未估列員工酬勞及董監酬勞之稅前淨利，以章程所定之成數為基礎估列。

民國 104 年 1 月 1 日至 6 月 30 日係依截至當期止之稅後淨利，考量法定盈餘公積等因素後，以章程所定之成數為基礎估列。

經董事會決議之民國 104 年度員工酬勞及董監酬勞與民國 104 年度財務報告認列之金額一致，民國 104 年度員工酬勞以現金之方式發放。

3. 本公司董事會通過及股東會決議之員工及董監酬勞相關資訊可至公開資訊觀測站查詢。

(十九) 所得稅

1. 所得稅費用

(1) 所得稅費用組成部分：

	<u>105年4月1日至6月30日</u>	<u>104年4月1日至6月30日</u>
當期所得稅：		
當期所得產生之所得稅	\$ 49,032	\$ 40,026
未分配盈餘加徵	6,154	14,008
以前年度所得稅低(高)估	(199)	(122)
當期所得稅總額	<u>54,987</u>	<u>53,912</u>
遞延所得稅：		
暫時性差異之原始產生及迴轉	(6,149)	(5,040)
所得稅費用	<u>\$ 48,838</u>	<u>\$ 48,872</u>
	<u>105年1月1日至6月30日</u>	<u>104年1月1日至6月30日</u>
當期所得稅：		
當期所得產生之所得稅	\$ 79,997	\$ 69,589
未分配盈餘加徵	6,154	14,008
以前年度所得稅低(高)估	(199)	(122)
當期所得稅總額	<u>85,952</u>	<u>83,475</u>
遞延所得稅：		
暫時性差異之原始產生及迴轉	(6,140)	(4,373)
所得稅費用	<u>\$ 79,812</u>	<u>\$ 79,102</u>

(2) 與其他綜合損益相關之所得稅金額：

	<u>105年4月1日至6月30日</u>	<u>104年4月1日至6月30日</u>
國外營運機構換算差額	<u>\$ 6,495</u>	<u>\$ 4,997</u>
	<u>105年1月1日至6月30日</u>	<u>104年1月1日至6月30日</u>
國外營運機構換算差額	<u>\$ 10,613</u>	<u>\$ 6,122</u>

2. 本公司營利事業所得稅業經稅捐稽徵機關核定至民國 103 年度。

3. 未分配盈餘相關資訊

	<u>105年6月30日</u>	<u>104年12月31日</u>	<u>104年6月30日</u>
86年度以前	\$ 71,323	\$ 71,323	\$ 71,323
87年度以後	931,780	1,064,130	831,204
	<u>\$ 1,003,103</u>	<u>\$ 1,135,453</u>	<u>\$ 902,527</u>

4. 本公司有關股東可扣抵稅額及預計可扣抵稅額比率如下：

	<u>105年6月30日</u>	<u>104年12月31日</u>	<u>104年6月30日</u>
股東可扣抵稅額 帳戶餘額	\$ 183,930	\$ 143,358	\$ 150,708
		<u>104年度(預計)</u>	<u>103年度(實際)</u>
盈餘分配之稅額扣抵比率		17.28%	14.88%

5. 適用稅率情形：

<u>子、孫公司名稱</u>	<u>適用所得稅法</u>	<u>適用稅率</u>
昆山茂順	中華人民共和國企業所得稅法	適用稅率25%
廣州茂博	中華人民共和國企業所得稅法	適用稅率25%
泰國茂順	泰國企業所得稅法	適用稅率20%
巴西茂順	營利事業所得稅法	適用稅率15%
印度茂順	公司稅法	適用稅率40%
鴻偉醫療	營利事業所得稅法	適用稅率17%

(二十) 每股盈餘

	<u>105年4月1日至6月30日</u>		
	<u>稅後金額</u>	<u>加權平均流通 在外股數(仟股)</u>	<u>每股盈餘 (元)</u>
<u>基本每股盈餘</u>			
歸屬於母公司普通股股東之本期 淨利	\$ 135,488	83,161	\$ 1.63
<u>稀釋每股盈餘</u>			
歸屬於母公司普通股股東之本期 淨利	\$ 135,488	83,161	
具稀釋作用之潛在普通股之影響 員工酬勞	-	106	
屬於母公司普通股股東之本期淨 利加潛在普通股之影響	\$ 135,488	83,267	\$ 1.63

			104年4月1日至6月30日		
			稅後金額	加權平均流通 在外股數(仟股)	每股盈餘 (元)
基本每股盈餘					
歸屬於母公司普通股股東之本期淨利			\$ 102,542	83,161	\$ 1.23
稀釋每股盈餘					
歸屬於母公司普通股股東之本期淨利			\$ 102,542	83,161	
具稀釋作用之潛在普通股之影響 員工分紅			-	74	
屬於母公司普通股股東之本期淨利加潛在普通股之影響			\$ 102,542	83,235	\$ 1.23
			105年1月1日至6月30日		
			稅後金額	加權平均流通 在外股數(仟股)	每股盈餘 (元)
基本每股盈餘					
歸屬於母公司普通股股東之本期淨利			\$ 242,633	83,161	\$ 2.92
稀釋每股盈餘					
歸屬於母公司普通股股東之本期淨利			\$ 242,633	83,161	
具稀釋作用之潛在普通股之影響 員工酬勞			-	298	
屬於母公司普通股股東之本期淨利加潛在普通股之影響			\$ 242,633	83,459	\$ 2.91
			104年1月1日至6月30日		
			稅後金額	加權平均流通 在外股數(仟股)	每股盈餘 (元)
基本每股盈餘					
歸屬於母公司普通股股東之本期淨利			\$ 203,592	83,161	\$ 2.45
稀釋每股盈餘					
歸屬於母公司普通股股東之本期淨利			\$ 203,592	83,161	
具稀釋作用之潛在普通股之影響 員工分紅			-	151	
屬於母公司普通股股東之本期淨利加潛在普通股之影響			\$ 203,592	83,312	\$ 2.44

於計算稀釋每股盈餘時，係假設員工分紅將採發放股票方式，於該潛在普通股具有稀釋作用時計入加權平均流通在外股數。

(二十一)現金流量補充資訊

僅有部分現金支付之投資活動：

	<u>105年1月1日至6月30日</u>	<u>104年1月1日至6月30日</u>
購置不動產、廠房及設備	\$ 29,041	\$ 53,758
加:期初應付設備款	13,199	18,972
減:期末應付設備款	(1,921)	(12,055)
加:期末預付設備款	39,296	25,637
減:期初預付設備款	(28,302)	(20,123)
本期支付現金	<u>\$ 51,313</u>	<u>\$ 66,189</u>

七、關係人交易

(一)與關係人間之重大交易事項

1. 營業收入

	<u>105年4月1日至6月30日</u>	<u>104年4月1日至6月30日</u>
商品銷貨：		
—關聯企業	<u>\$ 49,274</u>	<u>\$ 31,915</u>
	<u>105年1月1日至6月30日</u>	<u>104年1月1日至6月30日</u>
商品銷貨：		
—關聯企業	<u>\$ 84,431</u>	<u>\$ 60,082</u>

本公司與關係人之銷貨係按一般價格辦理，收款條件通常為出貨後 180 天內收款，一般客戶為出貨後 45-120 天內收款。

2. 應收關係人款項

	<u>105年6月30日</u>	<u>104年12月31日</u>	<u>104年6月30日</u>
應收帳款：			
—關聯企業	\$ 105,960	\$ 90,839	\$ 86,820
減：逾期轉列其他應收款	(20,054)	(15,006)	(19,628)
減：沖轉長期投資	(1,870)	(2,138)	-
	<u>\$ 84,036</u>	<u>\$ 73,695</u>	<u>\$ 67,192</u>

應收關係人款項主要來自銷售交易，銷售交易之款項於銷售日後 180 天到期。該應收款項並無抵押及附息。應收關係人款項並未提列負債準備。

上開逾期轉列其他應收款係將逾授信期間之應收帳款予以轉列，其帳齡分布情形如下：

	<u>帳齡分佈</u>	<u>105年6月30日</u>	<u>104年12月31日</u>	<u>104年6月30日</u>
		<u>逾期帳齡</u>	<u>逾期帳齡</u>	<u>逾期帳齡</u>
關聯企業	270~720天	<u>\$ 20,054</u>	<u>\$ 15,006</u>	<u>\$ 19,628</u>

3. 資金貸與關係人

(1) 應收帳款逾期而轉列之明細(表列其他應收款)

105年6月30日			
	期末餘額	利率	利息收入
關聯企業	\$ 20,054	8%	\$ 657
			期末應收利息 \$ 2,943
104年12月31日			
	期末餘額	利率	利息收入
關聯企業	\$ 15,006	8%	\$ 1,322
			期末應收利息 \$ 2,286
104年6月30日			
	期末餘額	利率	利息收入
關聯企業	\$ 19,628	8%	\$ 661
			期末應收利息 \$ 1,683

關聯企業之資金貸與條件為款項貸與後約定按月償還。

(二) 主要管理階層薪酬資訊

	105年4月1日至6月30日	104年4月1日至6月30日
短期員工福利	\$ 8,996	\$ 10,992
退職後福利	123	156
總計	\$ 9,119	\$ 11,148
	105年1月1日至6月30日	104年1月1日至6月30日
短期員工福利	\$ 17,223	\$ 20,483
退職後福利	260	310
總計	\$ 17,483	\$ 20,793

八、質押之資產

本公司之資產提供擔保明細如下：

資產項目	帳面價值			擔保用途
	105年6月30日	104年12月31日	104年6月30日	
不動產、廠房及設備	\$ 786,049	\$ 802,651	\$ 579,402	長期借款
土地使用權	41,110	43,269	43,007	長期借款
	\$ 827,159	\$ 845,920	\$ 622,409	

九、重大或有負債及未認列之合約承諾

(一) 或有事項

背書保證情形

	105年6月30日		104年12月31日		104年6月30日	
	保證額度	使用額度	保證額度	使用額度	保證額度	使用額度
子公司	\$ 100,000	\$ 45,000	\$ 214,905	\$ 55,363	\$ 207,835	\$ 67,959

上開背書保證係由本公司為子公司-昆山茂順及鴻偉提供保證。

(二)承諾事項

1. 已簽約但尚未發生之資本支出

	<u>105年6月30日</u>	<u>104年12月31日</u>	<u>104年6月30日</u>
不動產、廠房及設備	\$ 8,029	\$ 11,101	\$ 8,136

2. 截至民國 105 年 6 月 30 日、民國 104 年 12 月 31 日及民國 104 年 6 月 30 日止，本公司為進口原料及設備已開立未使用之信用狀餘額分別為 9,496 仟元、12,072 仟元及 62,401 仟元。

十、重大之災害損失

無此事項。

十一、重大之期後事項

無此事項。

十二、其他

(一)資本管理

本集團之資本管理係依據本集團所營事業之產業規模，考量產業未來成長及產品發展，設定適當之市場佔有率，並據以規劃相對應之資本支出，再依財務營運計畫計算所需之營運資金，最後考量產品競爭力所能產生之營業利益與現金流量，以決定適當之資本結構。

(二)金融工具

1. 金融工具公允價值資訊

本集團非以公允價值衡量之金融工具(包括現金及約當現金、應收票據、應收帳款(含關係人)、其他應收款、短期借款、應付票據、應付帳款、其他應付款及長期借款)的帳面金額係公允價值之合理近似值，另以公允價值衡量之金融工具的公允價值資訊請詳附註十二、(三)。

2. 財務風險管理政策

- (1)本集團日常營運受多項財務風險之影響，包含市場風險(包括匯率風險、利率風險、及價格風險)、信用風險及流動性風險。本集團整體風險管理政策著重於金融市場的不可預測事項，並尋求可降低對本集團財務狀況及財務績效之潛在不利影響。
- (2)風險管理工作由本集團財務部透過與集團營運單位密切合作，負責辨認、評估與規避財務風險，例如匯率風險、利率風險、信用風險、衍生與非衍生金融工具之使用，以及剩餘流動資金之投資。

3. 重大財務風險之性質及程度

(1) 市場風險

匯率風險

- A. 本集團係跨國營運，因此受多種不同貨幣所產生之匯率風險，主要為美元、歐元、日幣、澳幣及人民幣。相關匯率風險來自未來之商業交易、已認列之資產與負債，及對國外營運機構之淨投資。
- B. 本集團從事之業務涉及若干非功能性貨幣（本公司之功能性貨幣為新台幣，部份子公司之功能性貨幣為人民幣、泰銖及美元），故受匯率波動之影響，具重大匯率波動影響之外幣資產及負債資訊如下：

		105年6月30日					
		帳面金額		敏感度分析			
		外幣(仟元)	匯率	(新台幣)	變動 幅度	(損)益 影響	影響其他 綜合損益
<u>金融資產</u>							
<u>貨幣性項目</u>							
美元：新台幣	\$	19,247	32.275	\$ 621,197	2%	\$ 12,424	\$ -
人民幣：新台幣		2,582	4.845	12,510	2%	250	-
歐元：新台幣		3,893	35.890	139,720	2%	2,794	-
日幣：新台幣		54,248	0.314	17,034	2%	341	-
澳幣：新台幣		192	23.975	4,603	2%	92	-
美元：人民幣		195	6.643	6,294	2%	126	-
<u>非貨幣性項目</u>							
伊朗幣：新台幣	\$56,625,085		0.001	\$ 56,625	2%	\$ -	\$1,133
美元：新台幣		142	32.275	4,583	2%	-	92
澳幣：新台幣		589	23.975	14,121	2%	-	282

104年12月31日

	外幣(仟元)	匯率	帳面金額 (新台幣)	敏感度分析		
				變動 幅度	(損)益 影響	影響其他 綜合損益
金融資產						
貨幣性項目						
美元：新台幣	\$ 11,282	32.825	\$ 370,332	2%	\$ 7,407	\$ -
人民幣：新台幣	2,070	4.995	10,340	2%	207	-
歐元：新台幣	3,274	35.880	117,471	2%	2,349	-
日幣：新台幣	78,935	0.2727	21,526	2%	431	-
澳幣：新台幣	854	23.985	20,483	2%	410	-
非貨幣性項目						
伊朗幣：新台幣	\$58,826,182	0.001	\$ 58,826	2%	\$ -	\$1,177
美元：新台幣	140	32.825	4,568	2%	-	91
澳幣：新台幣	590	23.985	14,158	2%	-	283
金融負債						
貨幣性項目						
美元：人民幣	\$ 219	6.4936	\$ 7,189	2%	\$ 144	\$ -

104年6月30日

	外幣(仟元)	匯率	帳面金額 (新台幣)	敏感度分析		
				變動 幅度	(損)益 影響	影響其他 綜合損益
金融資產						
貨幣性項目						
美元：新台幣	\$ 10,910	30.810	\$ 336,137	2%	\$ 6,723	\$ -
人民幣：新台幣	20,188	4.948	99,890	2%	1,998	-
歐元：新台幣	4,031	34.260	138,102	2%	2,762	-
澳幣：新台幣	520	23.570	12,256	2%	245	-
非貨幣性項目						
伊朗幣：新台幣	\$50,635,342	0.001	\$ 50,635	2%	\$ -	\$1,013
美元：新台幣	218	30.810	6,772	2%	-	135
澳幣：新台幣	592	23.570	13,949	2%	-	279
金融負債						
貨幣性項目						
美元：人民幣	\$ 656	6.201	\$ 4,068	2%	(\$ 81)	\$ -

C. 本集團貨幣性項目因匯率波動具重大影響於民國105年4月1日至6月30日及民國104年4月1日至6月30日暨民國105年1月1日至6月30日及民國104年1月1日至6月30日認列之全部兌換損失及兌換利益(含已實現及未實現)，因外幣種類繁多，故彙總金額後分別為兌換利益6,993仟元、損失4,193仟元、利

益 4,865 仟元及損失 31,608 仟元。

價格風險

由於本集團持有之投資於合併資產負債表中係分類為備供出售金融資產，因此本集團暴露於權益工具之價格風險。本集團未有商品價格風險之暴險。

利率風險

- A. 本集團之利率風險來自長期借款。按浮動利率發行之借款使本集團承受現金流量利率風險，部份風險被按浮動利率持有之現金及約當現金抵銷。於民國 105 年及 104 年 1 月 1 日至 6 月 30 日，本集團按浮動利率計算之借款係以新台幣及美元計價。
- B. 假若利率上升/下降 10 個基點，對民國 105 年 1 月 1 日至 6 月 30 日及民國 104 年 1 月 1 日至 6 月 30 日稅後淨利之最大影響分別為減少或增加 58 仟元及 56 仟元。

(2) 信用風險

信用風險係本集團因客戶或金融工具之交易對手無法履行合約義務而產生財務損失之風險。本集團依內部明定之授信政策，集團內各營運個體於訂定付款及提出交貨之條款與條件前，須就其每一新客戶進行管理及信用風險分析。內部風險控管係透過考慮其財務狀況、過往經驗及其他因素，以評估客戶之信用品質。主要信用風險來自現金及約當現金、應收票據、應收帳款、其他金融資產，大多未達預期且未減損，其信用風險之最大曝險為其帳面價值。

- A. 本集團之各項現金及約當現金係存放於信用良好的金融機構，為避免存款過度集中及有效分散信用風險，本公司亦管理每一金融機構之存放比例，經評估往來之銀行及金融機構其信用品質尚稱良好。
- B. 本集團之應收票據及應收帳款為日常經營活動銷售商品之應收客戶款項，因本集團針對可交易對象之信用狀況事先進行篩選控管，交易對手皆具一定等級之信用品質，故無重大信用風險。本集團之應收帳款依歷史經驗及該客戶目前交易情形，相關信用品質資訊請詳附註六、(二)。
- C. 本集團之其他金融資產主係為應收資金融通款等，因本集團針對可交易對象之信用狀況事先進行篩選控管，交易對手皆具一定等級之信用品質，尚無重大信用風險。

(3) 流動性風險

- A. 本集團財務部監控集團流動資金需求之預測，確保其有足夠資金得以支應營運需要，並在任何時候維持足夠之未支用的借款承諾額度，請詳附註六、(十)，以使集團不致違反相關之借款限額或條款。
- B. 各營運個體所持有之剩餘現金，在超過營運資金之管理所需時，將轉撥回集團財務部。集團財務部則將剩餘資金投資於附息之活期存款、定期存款及有價證券，其所選擇之工具具有適當之到期日或足夠流動性，以因應上述預測並提供充足之調度水位。

C. 下表係本集團之非衍生金融負債按相關到期日予以分組，非衍生金融負債係依據資產負債表日至合約到期日之剩餘期間進行分析。下表所揭露之合約現金流量金額係未折現之金額。

非衍生金融負債：

105年6月30日	3個月				帳面金額
	3個月以下	至1年內	1至2年內	2年以上	
應付票據	2,697	-	-	-	2,697
應付帳款	40,871	83,867	-	-	124,738
其他應付款	480,117	82,026	17,526	-	579,669
長期借款(包含 一年或一營 業週期內到期)	1,323	63,569	11,469	73,470	149,831

非衍生金融負債：

104年12月31日	3個月				帳面金額
	3個月以下	至1年內	1至2年內	2年以上	
短期借款	\$ 70,219	\$ -	\$ -	\$ -	\$ 70,219
應付票據	4,571	20	-	-	4,591
應付帳款	68,239	41,864	-	-	110,103
其他應付款	128,124	116,689	166	341	245,320
長期借款(包含 一年或一營 業週期內到期)	14,810	52,992	10,129	83,342	161,273

非衍生金融負債：

104年6月30日	3個月				帳面金額
	3個月以下	至1年內	1至2年內	2年以上	
應付票據	\$ 4,571	\$ 219	\$ -	\$ -	\$ 4,790
應付帳款	63,147	77,846	-	-	140,993
其他應付款	447,709	108,977	20,320	3,857	580,863
長期借款(包含 一年或一營 業週期內到期)	6,646	13,292	60,164	97,705	177,807

(三)公允價值資訊

1. 本集團非以公允價值衡量之金融資產及金融負債之公允價值資訊請詳附註十二、(二)1. 說明。
2. 為衡量金融及非金融工具之公允價值所採用評價技術的各等級定義如下：

第一等級：企業於衡量日可取得之相同資產或負債於活絡市場之報價(未經調整)。活絡市場係指有充分頻率及數量之資產或負債交易發生，以在持續基礎上提供定價資訊之市場。本集團投資之上市櫃股票投資及受益憑證的公允價值皆屬之。

第二等級：資產或負債直接或間接之可觀察輸入值，但包括於第一等級之報價者除外。

第三等級：資產或負債之不可觀察輸入值。

3. 民國 105 年 6 月 30 日、104 年 12 月 31 日及 104 年 6 月 30 日以公允價值衡量之金融及非金融工具，本集團依資產及負債之性質、特性及風險及公允價值等級之基礎分類，相關資訊如下：

105年6月30日	第一等級	第二等級	第三等級	合計
資產				
<u>重複性公允價值</u>				
備供出售金融資產	\$ 10,887	\$ -	\$ -	\$ 10,887
104年12月31日	第一等級	第二等級	第三等級	合計
資產				
<u>重複性公允價值</u>				
備供出售金融資產	\$ 16,011	\$ -	\$ -	\$ 16,011
104年6月30日	第一等級	第二等級	第三等級	合計
資產				
<u>重複性公允價值</u>				
備供出售金融資產	\$ 17,287	\$ -	\$ -	\$ 17,287

4. 本集團用以衡量公允價值所使用之方法及假設說明如下：

本集團採用市場報價作為公允價輸入值(即第一等級)者，依工具之特性分列如下：

上市(櫃)公司股票	開放型基金
-----------	-------

市場報價

收盤價

淨值

5. 民國 105 年 1 月 1 日至 6 月 30 日及民國 104 年 1 月 1 日至 6 月 30 日無第一等級與第二等級間之任何移轉。

十三、附註揭露事項

(一)重大交易事項相關資訊

1. 資金貸與他人：請詳附表一。
2. 為他人背書保證：請詳附表二。
3. 期末持有有價證券情形(不包含投資子公司、關聯企業及合資控制部分)：請詳附表三。
4. 累積買進或賣出同一有價證券之金額達新台幣三億元或實收資本額百分之二十以上：無此情形。

5. 取得不動產之金額達新台幣三億元或實收資本額百分之二十以上：無此情形。
6. 處分不動產之金額達新台幣三億元或實收資本額百分之二十以上：無此情形。
7. 與關係人進、銷貨之金額達新台幣一億元或實收資本額百分之二十以上：請詳附表四。
8. 應收關係人款項達新台幣一億元或實收資本額百分之二十以上：無此情形。
9. 從事衍生工具交易：無此情形。
10. 母公司與子公司及各子公司間之業務關係及重要交易往來情形及金額：請詳附表五。

(二) 轉投資事業相關資訊

被投資公司名稱、所在地區等相關資訊（不包含大陸被投資公司）：請詳附表六。

(三) 大陸投資資訊

1. 基本資料：請詳附表七。
2. 直接或間接經由第三地區與轉投資大陸之被投資公司所發生之重大交易事項：請詳附表八。

十四、營運部門資訊

(一) 一般性資訊

本集團管理階層已依據主要營運決策者於制定決策時所使用之報導資訊辨認應報導部門。

本集團之企業組成、劃分部門之基礎及部門資訊之衡量基礎於本期並無重大改變。

(二) 部門資訊

提供予主要營運決策者之應報導部門資訊如下：

105年1月1日至6月30日

	台灣	大陸	其他	調節及沖銷	總計
外部收入	\$ 954,629	\$ 471,599	\$ 43,336	\$ -	\$1,469,564
內部部門收入	141,812	125,072	-	(266,884)	-
部門收入	<u>\$1,096,441</u>	<u>\$ 596,671</u>	<u>\$ 43,336</u>	<u>(\$ 266,884)</u>	<u>\$1,469,564</u>
部門損益	<u>\$ 241,428</u>	<u>\$ 64,835</u>	<u>\$ 7,668</u>	<u>(\$ 71,320)</u>	<u>\$ 242,611</u>
部門資產(註)	<u>\$ -</u>	<u>\$ -</u>	<u>\$ -</u>	<u>\$ -</u>	<u>\$ -</u>

註：本集團資產之衡量金額非營運決策者之衡量指標，故應揭露資產之衡量金額為零。

104年1月1日至6月30日

	台灣	大陸	其他	調節及沖銷	總計
外部收入	\$ 933,094	\$ 450,042	\$ 38,307	\$ -	\$1,421,443
內部部門收入	126,688	124,677	-	(251,365)	-
部門收入	<u>\$1,059,782</u>	<u>\$ 574,719</u>	<u>\$ 38,307</u>	<u>(\$ 251,365)</u>	<u>\$1,421,443</u>
部門損益	<u>\$ 202,503</u>	<u>\$ 64,886</u>	<u>\$ 2,697</u>	<u>(\$ 67,733)</u>	<u>\$ 202,353</u>
部門資產(註)	<u>\$ -</u>	<u>\$ -</u>	<u>\$ -</u>	<u>\$ -</u>	<u>\$ -</u>

註：本集團資產之衡量金額非營運決策者之衡量指標，故應揭露資產之衡量金額為零。

為使部門別財務資訊與財務報表之相關金額調節相符，下列金額列於上表之調整及沖銷欄：

1. 應報導部門收入合計數應消除內部部門間收入，民國 105 年及民國 104 年 1 月 1 日至 6 月 30 日分別為 266,884 仟元及 251,365 仟元。
2. 應報導部門損益應消除部門間損益，民國 105 年 1 月 1 日至 6 月 30 日及民國 104 年 1 月 1 日至 6 月 30 日分別為 71,320 仟元及 67,733 仟元。

茂順密封元件科技股份有限公司及子公司

資金貸與他人

民國105年1月1日至6月30日

附表一

單位：新台幣仟元
(除特別註明者外)

編號	貸出資金 之公司	貸與對象	往來項目 其他應收 款	是否 為關 係人	C9	本期 最高金額	期末結額	實際動支 金額	利率區間	6-10	資金貸 與性質 (註2)	業務 往來金額 (註1)	有短期融通 資金必要之 原因	提列備抵 呆帳金額	擔保品 名稱	價值	對個別對象 資金貸與 額(註1)	資金貸與 總限額 (註1)	備註
0	茂順密封元件科技 股份有限公司	MAK DO BRASIL INDUSTRIA E COMERCIO DE COMPONENTES DE VEDACAO LTDA.	其他應收 款	Y		\$ 17,967	\$ 17,280	\$ 17,280	6-10	(1)	\$ 14,950	-	-	-	-	-	\$ 14,950	1,032,068	註3、註4
0	茂順密封元件科技 股份有限公司	BUSINESS FRIEND LIMITED	其他應收 款	Y		20,054	20,054	20,054	8	(1)	24,406	-	-	-	-	-	24,406	1,032,068	註3
0	茂順密封元件科技 股份有限公司	MAK SEALING TECHNOLOGIES INDIA PRIVATE LIMITED	其他應收 款	Y		909	-	-	8	(1)	16,396	-	-	-	-	-	16,396	1,032,068	

註1：(1)有業務往來者限額，貸與總金額以不超過本公司淨值40%為限，個別貸與金額以不超過本公司股本20%且個別貸與金額以不超過雙方最近一年業務往來金額為限。

(2)有短期融通資金之必要者限額：貸與總金額以不超過本公司淨值20%為限，個別貸與金額以不超過本公司淨值10%為限。

(3)係104年7月1日至105年6月30日之資訊。

註2：(1)有業務往來者，

(2)有短期融通資金之必要者。

註3：依(83)基秘字第167號規定將逾授信期間之帳款轉列其他應收款。

註4：本公司資金貸與MAK DO BRASIL INDUSTRIA E COMERCIO DE COMPONENTES DE VEDACAO LTDA.，其資金貸與期間逾1年，本公司已於101年5月22日經董事會決議維持續巴西市場，繼續MAK品牌於南美市場的經營，擬辦理現金增資巴西子公司之營運資金，截至105年6月，已累計現金增資36萬元巴西幣，惟民國104年7月-105年6月業務往來金額已超過雙方最近一年，致不符合「公開發行公司資金貸與及背書保證處理準則」之規定，已訂定改善計畫，將相關改善計畫送各監察人，並依計畫時程完成改善。

茂順密封元件科技股份有限公司及子公司

為他人背書保證

民國105年1月1日至5月30日

附表二

單位：新台幣千元
(除特別註明者外)

編號 (註1)	背書保證者 公司名稱	被背書保證對象		對單一企業 背書保證限額 (註)	本期最高 背書保證餘 額	期末背書 保證餘額	實際動支 金額	以財產擔保 之背書保證 金額	累計背書保證金 額佔最近期財務 報表淨值之比率	背書保證 最高限額 (註)	屬母公司對		屬子公司對		屬對大陸地 區背書保證 備註
		公司名稱	關係								子公司背書 保證	母公司背書 保證	子公司背書 保證	母公司背書 保證	
0	茂順密封元件科技 股份有限公司	鴻偉醫療器材股份 有限公司	本公司之 子公司	\$ 166,323	\$ 100,000	\$ 100,000	\$ 45,000	-	3.87	\$ 332,645	Y	N	N		
0	茂順密封元件科技 股份有限公司	昆山茂順密封元件 工業有限公司	本公司之 子公司	166,323	114,905	-	-	-	4.45	332,645	Y	N	N		

註：本公司對外背書保證之總額不得超過實收資本額40%，其中對單一企業之背書保證限額以本公司實收資本額20%為限。

茂順密封元件科技股份有限公司及子公司

期末持有有價證券情形 (不含投資子公司、關聯企業及合資控制部分)

民國105年6月30日

附表三

單位：新台幣千元
(除特別註明者外)

持有之公司	有價證券種類及名稱	與有價證券發行人之關係	係列科目	期			備註
				股數	帳面金額	持股比例	
茂順密封元件科技股份有限公司	野村高科技基金	無	備供出售金融資產	1,000,000	\$ 10,020	-	7,210
茂順密封元件科技股份有限公司	匯豐龍騰電子基金	無	備供出售金融資產	131,199	5,030	-	3,624
茂順密封元件科技股份有限公司	其他(註)	無	備供出售金融資產	1,548	64	-	53
			備供出售金融資產評價調整		15,114		\$ 10,887
					(4,227)		
					\$ 10,887		\$ 10,887

註：其餘有價證券未超過該科目5%以其他彙列表示。

茂順密封元件科技股份有限公司及子公司

與關係人進、銷貨之金額達新台幣一億元或實收資本額百分之二十以上

民國105年1月1日至6月30日

附表四

單位：新台幣千元
(除特別註明者外)

進(銷)貨之公司	交易對象名稱	關係	交易情形		交易條件與一般交易不同之情形及原因(註1)		應收(付)票據、帳款		估總應收(付)票據、帳款之比率	備註(註2)
			金額	估總進(銷)貨之比率	授信期間	單價	授信期間	餘額		
茂順密封元件科技股份有限公司	SMOOTH TRACK ASSOCIATES LIMITED	子公司	銷貨	8%	出貨後150天內收款	註1	出貨後45-120天內收款	\$ 50,239	5%	註2
			銷貨							

註1：本公司銷售予SMOOTH TRACK成品之售價略低於一般客戶。
註2：於合併報告已沖銷。

茂順密封元件科技股份有限公司及子公司
 母公司與子公司間之業務關係及重要交易往來情形及金額

民國105年1月1日至6月30日

附表五

單位：新台幣仟元
 (除特別註明者外)

編號	交易人名稱	交易往來對象	與交易人之關係 (註1)	科目	交易往來情形		佔合併總營收或總資產 之比率
					金額(註3)	交易條件	
0	茂順密封元件股份有限公司	SMOOTH TRACK ASSOCIATES LIMITED (註2)	1	銷貨收入	\$ 112,237	成品銷售價格略低於一般廠商，收款條件為出貨後150天內收款	8
0	茂順密封元件股份有限公司	SMOOTH TRACK ASSOCIATES LIMITED (註2)	1	應收帳款	50,239	-	0
0	茂順密封元件股份有限公司	NAK DO BRASIL INDUSTRIA E COMERCIO DE VEDACAO LTDA	1	應收帳款	12,920	-	0
0	茂順密封元件股份有限公司	NAK DO BRASIL INDUSTRIA E COMERCIO DE VEDACAO LTDA	1	其他應收款	17,280	-	0

註1：係母公司對子公司之交易。

註2：係透過SMOOTH TRACK轉銷予昆山茂順密封件工業有限公司。

註3：僅揭露交易金額達新台幣一千萬元以上之交易資訊。

茂順密封元件科技股份有限公司及子公司
被投資公司名稱、所在地區等相關資訊(不包含大陸被投資公司)

民國105年1月1日至6月30日

附表六

單位：新台幣元
(除特別註明者外)

投資公司名稱	被投資公司名稱	所在地區	主要營業項目	原始投資金額		期末持有		被投資公司本 期損益	本期認列之投 資損益	備註
				本期末	去年年底	股數	比率			
茂順密封元件科技股份有限公司	SMOOTH TRACK ASSOCIATES LIMITED	英屬維京群島	一般投資業務	\$ 155,266	\$ 155,266	4,787,379	100	\$ 1,492,349	\$ 64,724	\$ 64,724
茂順密封元件科技股份有限公司	NAK SEALING PRODUCTS (THAILAND) CO., LTD.	泰國	油封銷售	12,815	12,815	15,000	100	45,781	2,093	2,093
茂順密封元件科技股份有限公司	KISH NAK OIL SEAL MFG. CO., LTD.	伊朗	油封生產及銷售	4,865	4,865	150,548	49	50,963	12,837	6,290
茂順密封元件科技股份有限公司	SHOWMOST INTERNATIONAL CO., LTD.	俄羅斯	一般投資業務	17,890	17,890	577,859	100	(10,251)	5,708	5,708
茂順密封元件科技股份有限公司	BUSINESS FRIEND LIMITED	香港	一般投資業務	-	-	-	33.34	4,591	(467)	(156)
茂順密封元件科技股份有限公司	NAK TOTAL SEALING SOLUTIONS PTY LTD.	澳大利亞	油封銷售	13,957	13,957	4,900	49	14,113	(80)	(39)
茂順密封元件科技股份有限公司	鴻偉醫療器材股份有限公司	台灣	橡膠製品製造業	33,300	33,300	500,000	100	29,333	(1,205)	(1,205)
SMOOTH TRACK ASSOCIATES LIMITED	NAK HONGKONG CO., LTD.	香港	一般投資業務	149,289	149,289	7,320,000	100	1,488,472	64,589	- 註1
SHOWMOST INTERNATIONAL CO., LTD.	NAK INTERNATIONAL LTD.	俄羅斯	油封銷售	3,561	3,561	-	33.33	1,529	5,531	- 註1
SHOWMOST INTERNATIONAL CO., LTD.	NAK DO BRASIL INDUSTRIA E COMERCIO DE COMPONENTES DE VEDACAO LTDA	巴西	油封銷售	9,136	9,136	643,964	99	(13,602)	4,425	- 註1
SHOWMOST INTERNATIONAL CO., LTD.	NAK SEALING TECHNOLOGIES INDIA PRIVATE LIMITED	印度	油封銷售	1,149	1,149	2,097,865	74.46	629	(693)	- 註1

註1：係本公司轉投資之孫公司，未予列示投資損益。

茂順密封元件科技股份有限公司及其子公司
大陸投資資訊—基本資料

民國105年1月1日至6月30日

附表七

單位：新台幣千元
(除特別註明者外)

大陸被投資公司名稱	主要營業項目	實收資本額	投資方式	本期初自台灣匯出累積投資金額		本期匯出或收回投資金額		本期期末自台灣匯出累積投資金額		被投資公司本期權益	本公司直接或間接投資之持股比例	本期認列投資損益(註3)	期末投資帳面金額(註3)	截至本期止已匯回投資收益	備註
				匯出	收回	匯出	收回	增匯出累積投資金額	資金額						
昆山茂順密封件工業有限公司	生產製造各式密封件及其配件	\$ 462,365	2	-	-	\$ 148,385	\$ -	\$ 148,385	\$ 148,385	\$ 64,588	100	\$ 64,588	\$ 1,487,821	\$ 339,604	註1
廣州市茂灣汽車科技有限公司	專業技術服務業	5,179	2	-	-	2,851	-	2,851	2,851	245	55	135	1,655	-	註1

註1：本期相關數字涉及外幣數字，係以資產負債表日之匯率換算為新台幣。

註2：透過第三地區投資設立公司再投資大陸公司。

註3：崑山茂順依原台灣母公司簽證會計師檢閱之財務報表認列；廣州市茂灣係依本經會計師檢閱之財務報表認列。

公司名稱	本期末累計自台灣匯出大陸地區投資金額		依經濟部投資會規定赴大陸地區投資限額	
	\$	%	\$	%
茂順密封元件科技股份有限公司	151,236	33	306,613	67

註：本期相關數字涉及外幣數字，係以資產負債表日之匯率換算為新台幣。

茂順密封元件科技股份有限公司及子公司
大陸投資資訊—直接或間接經由第三地區事業與轉投資大陸之被投資公司所發生之重大交易事項

民國105年1月1日至6月30日

附表八

單位：新台幣千元
(除特別註明者外)

大陸被投資公司名稱	類(進)貨		財產交易		應收(付)帳款		根據背書保證或提供擔保品		資金融通			
	金額	%	金額	%	金額	%	期末餘額	目的	最高餘額	期末餘額	利率區間	其他
昆山茂順密封件工業有限公司	\$ 112,227	8%	\$ -	-	\$ 50,239	5%	\$ -	-	\$ -	\$ -	-	\$ -
廣州市茂順汽車科技有限公司	4,204	-	-	-	1,958	-	-	-	-	-	-	-