

茂順密封元件科技股份有限公司及子公司  
合併財務報告暨會計師查核報告  
民國 107 年度及 106 年度  
(股票代碼 9942)

公司地址：南投縣南投市南崗工業區工業路 336 號  
電 話：(049)2255-011

茂順密封元件科技股份有限公司及子公司

民國107年度及106年度合併財務報告暨會計師查核報告

目 錄

項	目	頁 次
一、	封面	1
二、	目錄	2 ~ 3
三、	聲明書	4
四、	會計師查核報告	5 ~ 9
五、	合併資產負債表	10 ~ 11
六、	合併綜合損益表	12 ~ 13
七、	合併權益變動表	14
八、	合併現金流量表	15 ~ 16
九、	合併財務報表附註	17 ~ 67
	(一) 公司沿革	17
	(二) 通過財務報告之日期及程序	17
	(三) 新發布及修訂準則及解釋之適用	17 ~ 19
	(四) 重大會計政策之彙總說明	19 ~ 27
	(五) 重大會計判斷、假設及估計不確定性之主要來源	27 ~ 28
	(六) 重要會計項目之說明	28 ~ 50
	(七) 關係人交易	51 ~ 52
	(八) 質押之資產	52

項	目	頁	次
(九)	重大或有負債及未認列之合約承諾	52 ~	53
(十)	重大之災害損失	53	
(十一)	重大之期後事項	53	
(十二)	其他	53 ~	63
(十三)	附註揭露事項	63 ~	64
(十四)	營運部門資訊	64 ~	67

茂順密封元件科技股份有限公司

關係企業合併財務報表聲明書

本公司自民國 107 年度(自民國 107 年 1 月 1 日至 107 年 12 月 31 日止)依「關係企業合併營業報告書關係企業合併財務報表及關係報告書編製準則」應納入編製關係企業合併財務報表之公司與依國際財務報導準則第十號應納入編製母子公司合併財務報表之公司均相同，且關係企業合併財務報表所應揭露相關資訊於前揭母子公司合併財務報表中均已揭露，爰不再另行編製關係企業合併財務報表。

特此聲明

公司名稱：茂順密封元件科技股份有限公司



負責人：石正復



中華民國 108 年 3 月 25 日

會計師查核報告

(108)財審報字第 18004295 號

茂順密封元件科技股份有限公司及子公司 公鑒：

## 查核意見

茂順密封元件科技股份有限公司及子公司(以下簡稱「茂順集團」)民國 107 年 12 月 31 日及民國 106 年 12 月 31 日之合併資產負債表，暨民國 107 年 1 月 1 日至 12 月 31 日及民國 106 年 1 月 1 日至 12 月 31 日之合併綜合損益表、合併權益變動表、合併現金流量表，以及合併財務報表附註(包含重大會計政策彙總)，業經本會計師查核竣事。

依本會計師之意見，基於本會計師之查核結果及其他會計師之查核報告(請參閱其他事項段)，上開合併財務報表在所有重大方面係依照「證券發行人財務報告編製準則」及金融監督管理委員會認可之國際財務報導準則、國際會計準則、解釋及解釋公告編製，足以允當表達茂順集團民國 107 年 12 月 31 日及民國 106 年 12 月 31 日之合併財務狀況，暨民國 107 年 1 月 1 日至 12 月 31 日及民國 106 年 1 月 1 日至 12 月 31 日之合併財務績效與合併現金流量。

## 查核意見之基礎

本會計師係依照「會計師查核簽證財務報表規則」及一般公認審計準則執行查核工作。本會計師於該等準則下之責任將於會計師查核合併財務報表之責任段進一步說明。本會計師所隸屬事務所受獨立性規範之人員已依會計師職業道德規範，與茂順集團保持超然獨立，並履行該規範之其他責任。基於本會計師之查核結果及其他會計師之查核報告，本會計師相信已取得足夠及適切之查核證據，以作為表示查核意見之基礎。

## 關鍵查核事項

關鍵查核事項係指依本會計師之專業判斷，對茂順集團民國 107 年度合併財務報表之查核最為重要之事項。該等事項已於查核合併財務報表整體及形成查核意見之過程中予以因應，本會計師並不對該等事項單獨表示意見。

茲對茂順集團民國 107 年度合併財務報表之關鍵查核事項敘明如下：



## 銷貨收入認列之時點

### 關鍵查核事項之說明

有關收入認列之會計政策，請詳合併財務報告附註四(二十五)

茂順集團主要製造並銷售各類密封元件，產品行銷通路遍布全球，對客戶之銷售涉及不同種類之交易條件，對客戶之銷售係按個別客戶約定交易條件並於出貨後確認商品之控制權轉移而認列銷貨收入，故此等認列收入流程通常涉及高度人工判斷及作業，且報導期間結束日前已出貨商品之控制權是否已依合約所約定之履約義務移轉控制權予買方將會影響銷貨收入所歸屬之財務報表期間，故本會計師將銷貨收入認列之時點列入關鍵查核事項。

### 因應之查核程序

本會計師對上開關鍵查核事項所敘明之特定層面已執行之因應程序彙列如下：

1. 瞭解及評估茂順集團銷貨收入認列時點之作業程序與內部控制制度，並測試該等控制之有效性。
2. 針對財務報導結束日前後一定期間之銷貨交易執行截止測試及覆核期後重大銷貨退回及折讓之相關憑證，以評估收入截止之適當性。
3. 針對財務報導結束日之應收帳款金額執行餘額證實測試程序，進而評估應收帳款及銷貨收入記錄在正確之期間。

## 存貨備抵評價損失之會計估計是否允當

### 關鍵查核事項之說明

有關存貨評價之會計政策，請詳合併財務報告附註四(十二)；存貨評價之重要會計估計及假設之不確定性，請詳合併財務報告附註五(二)，存貨備抵評價損失之說明，請詳合併財務報告附註六(四)。茂順集團民國 107 年 12 月 31 日之存貨總額及存貨備抵跌價損失分別為新台幣 898,437 仟元及新台幣 41,003 仟元。

茂順集團主要製造並銷售各類密封元件，該等存貨受市場競爭激烈及國際原料膠、石油及鋼價格波動影響，產生存貨跌價損失或過時陳舊之風險較高。茂順集團對正常出售存貨係以成本與淨變現價值孰低者衡量；對於超過一定期間貨齡之存貨有過時毀損之存貨，其淨變現價值係依據存貨去化程度與折價幅度之歷史資訊推算而得。

茂順集團備抵存貨評價損失主要來自個別辨認過時或毀損存貨項目，由於存貨金額

重大，項目眾多且個別辨認過時或毀損存貨常涉及主觀判斷，具估計之不確定性，因此本會計師認為存貨備抵評價損失之估列為本年度查核最為重要事項之一。

#### 因應之查核程序

本會計師對上開關鍵查核事項所敘明之特定層面已執行之因應程序彙列如下：

1. 依對茂順集團營運及產業性質之瞭解，評估其存貨備抵跌價損失所採用提列政策與程序之合理性，包括決定淨變現價值所作之存貨分類、存貨去化程度與折價幅度之歷史資訊來源，以及判斷過時陳舊存貨項目之合理性。
2. 瞭解茂順集團倉儲管理之流程，檢視其年度盤點計畫並參與及觀察年度存貨盤點，以驗證存貨之存在性與完整性，亦同時評估存貨狀況，以評估過時及損壞存貨之情形。
3. 就管理階層用以評價之存貨庫齡報表進行測試，包含驗證報表之完整性、報表邏輯及相關計算。
4. 取得管理階層編製之存貨成本與淨變現價值評估資料，抽核個別存貨項目核對進銷貨憑證及其帳載記錄，並就報表計算之正確性進行測試，以評估淨變現價值之依據及其合理性。

#### **其他事項-採用其他會計師之查核**

茂順集團民國 107 年度及民國 106 年度之合併財務報表中，部分採用權益法之投資，其財務報表未經本會計師查核，而係由其他會計師查核。因此，本會計師對上開合併財務報表所表示之意見中，有關該等採用權益法之被投資公司財務報表所列之金額及附註十三所揭露之相關資訊，係依據其他會計師之查核報告。民國 107 年 12 月 31 日及民國 106 年 12 月 31 日對該等被投資公司採用權益法之投資餘額分別為新台幣 15,621 仟元及新台幣 37,111 仟元，各占合併資產總額之 0.39%及 0.93%，民國 107 年 1 月 1 日至 12 月 31 日及民國 106 年 1 月 1 日至 12 月 31 日分別對其採用權益法認列之關聯企業及合資綜合損益之份額為新台幣 6,299 仟元及新台幣 5,700 仟元，各占合併綜合損益之 1.54%及 1.15%。

#### **其他事項-個體財務報告**

茂順密封元件科技股份有限公司已編製民國 107 年度及民國 106 年度之個體財務報表，並經本會計師出具無保留意見之查核報告在案，備供參考。



## 管理階層與治理單位對合併財務報表之責任

管理階層之責任係依照「證券發行人財務報告編製準則」暨經金融監督管理委員會認可並發布生效之國際財務報導準則、國際會計準則、國際財務報導解釋及解釋公告編製允當表達之合併財務報表，且維持與合併財務報表編製有關之必要內部控制，以確保合併財務報表未存有導因於舞弊或錯誤之重大不實表達。

於編製合併財務報表時，管理階層之責任亦包括評估茂順集團繼續經營之能力、相關事項之揭露，以及繼續經營會計基礎之採用，除非管理階層意圖清算茂順集團或停止營業，或除清算或停業外別無實際可行之其他方案。

茂順集團之治理單位(含審計委員會)負有監督財務報導流程之責任。

## 會計師查核合併財務報表之責任

本會計師查核合併財務報表之目的，係對合併財務報表整體是否存有導因於舞弊或錯誤之重大不實表達取得合理確信，並出具查核報告。合理確信係高度確信，惟依照一般公認審計準則執行之查核工作無法保證必能偵出合併財務報表存有之重大不實表達。不實表達可能導因於舞弊或錯誤。如不實表達之個別金額或彙總數可合理預期將影響合併財務報表使用者所作之經濟決策，則被認為具有重大性。

本會計師依照一般公認審計準則查核時，運用專業判斷並保持專業上之懷疑。本會計師亦執行下列工作：

1. 辨認並評估合併財務報表導因於舞弊或錯誤之重大不實表達風險；對所評估之風險設計及執行適當之因應對策；並取得足夠及適切之查核證據以作為查核意見之基礎。因舞弊可能涉及共謀、偽造、故意遺漏、不實聲明或逾越內部控制，故未偵出導因於舞弊之重大不實表達之風險高於導因於錯誤者。
2. 對與查核攸關之內部控制取得必要之瞭解，以設計當時情況下適當之查核程序，惟其目的非對茂順集團內部控制之有效性表示意見。
3. 評估管理階層所採用會計政策之適當性，及其所作會計估計與相關揭露之合理性。
4. 依據所取得之查核證據，對管理階層採用繼續經營會計基礎之適當性，以即使茂順集團繼續經營之能力可能產生重大疑慮之事件或情況是否存在重大不確定性，作出結論。本會計師若認為該等事件或情況存在重大不確定性，則須於查核報告中提醒合併財務報表使用者注意合併財務報表之相關揭露，或於該等揭露係屬不



適當時修正查核意見。本會計師之結論係以截至查核報告日所取得之查核證據為基礎。惟未來事件或情況可能導致茂順集團不再具有繼續經營之能力。

5. 評估合併財務報表（包括相關附註）之整體表達、結構及內容，以及合併財務報表是否允當表達相關交易及事件。
6. 對於茂順集團內組成個體之財務資訊取得足夠及適切之查核證據，以對合併財務報表表示意見。本會計師負責集團查核案件之指導、監督及執行，並負責形成合併財務報表之查核意見。

本會計師與治理單位溝通之事項，包括所規劃之查核範圍及時間，以及重大查核發現（包括於查核過程中所辨認之內部控制顯著缺失）。

本會計師亦向治理單位提供本會計師所隸屬事務所受獨立性規範之人員已遵循會計師職業道德規範中有關獨立性之聲明，並與治理單位溝通所有可能被認為會影響會計師獨立性之關係及其他事項（包括相關防護措施）。

本會計師從與治理單位溝通之事項中，決定對茂順集團民國 107 年度合併財務報表查核之關鍵查核事項。本會計師於查核報告中敘明該等事項，除非法令不允許公開揭露特定事項，或在極罕見情況下，本會計師決定不於查核報告中溝通特定事項，因可合理預期此溝通所產生之負面影響大於所增進之公眾利益。

資 誠 聯 合 會 計 師 事 務 所

楊明經

楊明經

會計師

徐建業

徐建業



前財政部證券管理委員會

核准簽證文號：(81)台財證(六)第 33095 號

金融監督管理委員會

核准簽證文號：金管證審字第 1050035683 號

中華民國 108 年 3 月 25 日

茂順密封元件科技股份有限公司及子公司  
合併資產負債表  
民國107年12月31日及民國106年12月31日



單位：新台幣仟元

資	產	附註	107年12月31日			106年12月31日		
			金	額	%	金	額	%
<b>流動資產</b>								
1100	現金及約當現金	六(一)	\$	295,079	7	\$	419,718	10
1110	透過損益按公允價值衡量之金融資產—流動	六(二)						
1136	按攤銷後成本衡量之金融資產—流動			6,450	-		-	-
1150	應收票據淨額	六(三)		260,442	7		274,513	7
1170	應收帳款淨額	六(三)		704,365	18		764,074	19
1180	應收帳款—關係人淨額	七		30,602	1		86,586	2
1200	其他應收款	七		49,515	1		25,773	1
130X	存貨	五(二)及六(四)		857,434	21		836,555	21
1470	其他流動資產			73,618	2		61,150	2
11XX	<b>流動資產合計</b>			<u>2,277,539</u>	<u>57</u>		<u>2,468,369</u>	<u>62</u>
<b>非流動資產</b>								
1523	備供出售金融資產—非流動	六(二)		-	-		41	-
1550	採用權益法之投資	六(五)		41,418	1		58,829	2
1600	不動產、廠房及設備	六(六)及八		1,492,201	37		1,315,126	33
1780	無形資產			14,231	-		11,289	-
1840	遞延所得稅資產	六(二十二)		62,813	2		47,967	1
1900	其他非流動資產	六(七)及八		99,044	3		85,350	2
15XX	<b>非流動資產合計</b>			<u>1,709,707</u>	<u>43</u>		<u>1,518,602</u>	<u>38</u>
1XXX	<b>資產總計</b>		\$	<u>3,987,246</u>	<u>100</u>	\$	<u>3,986,971</u>	<u>100</u>

(續次頁)

茂順密封元件科技股份有限公司及子公司  
合併資產負債表  
民國107年12月31日及民國106年12月31日

單位：新台幣仟元

負債及權益		附註	107年12月31日		106年12月31日	
			金額	%	金額	%
<b>流動負債</b>						
2100	短期借款	六(八)	\$ -	-	\$ 75,836	2
2150	應付票據		3,892	-	1,868	-
2170	應付帳款		114,386	3	149,043	4
2200	其他應付款	六(九)	288,371	7	316,239	8
2230	本期所得稅負債		86,584	2	49,458	1
2250	負債準備—流動	六(十二)	-	-	6,412	-
2300	其他流動負債	六(十)	19,181	1	83,264	2
21XX	<b>流動負債合計</b>		<u>512,414</u>	<u>13</u>	<u>682,120</u>	<u>17</u>
<b>非流動負債</b>						
2540	長期借款	六(十)	90,000	2	-	-
2570	遞延所得稅負債	六(二十二)	302,811	8	275,670	7
2640	淨確定福利負債—非流動	六(十一)	98,171	2	100,282	3
25XX	<b>非流動負債合計</b>		<u>490,982</u>	<u>12</u>	<u>375,952</u>	<u>10</u>
2XXX	<b>負債總計</b>		<u>1,003,396</u>	<u>25</u>	<u>1,058,072</u>	<u>27</u>
<b>歸屬於母公司業主之權益</b>						
<b>股本</b>						
3110	普通股股本	六(十三)	831,613	21	831,613	21
<b>資本公積</b>						
3200	資本公積	六(十四)	214,743	5	214,743	5
<b>保留盈餘</b>						
3310	法定盈餘公積	六(十五)	642,525	16	589,888	15
3320	特別盈餘公積		99,790	3	75,127	2
3350	未分配盈餘		1,325,424	33	1,314,333	33
<b>其他權益</b>						
3400	其他權益	六(十六)	(135,615)	(3)	(99,791)	(3)
31XX	<b>歸屬於母公司業主之權益合計</b>		<u>2,978,480</u>	<u>75</u>	<u>2,925,913</u>	<u>73</u>
36XX	<b>非控制權益</b>		<u>5,370</u>	<u>-</u>	<u>2,986</u>	<u>-</u>
3XXX	<b>權益總計</b>		<u>2,983,850</u>	<u>75</u>	<u>2,928,899</u>	<u>73</u>
<b>重大或有負債及未認列之合併承諾</b>						
<b>重大期後事項</b>						
3X2X	<b>負債及權益總計</b>	十一	<u>\$ 3,987,246</u>	<u>100</u>	<u>\$ 3,986,971</u>	<u>100</u>

後附合併財務報表附註為本合併財務報告之一部分，請併同參閱。

董事長：石正復



經理人：石銘耀



會計主管：薛汝青





茂順密封元件科技股份有限公司及子公司  
 合併損益表  
 民國 107 年 1 月 1 日至 12 月 31 日及民國 106 年 1 月 1 日至 12 月 31 日



單位：新台幣仟元  
 (除每股盈餘為新台幣元外)

項目	附註	107 金	年 額	度 %	106 金	年 額	度 %
4000 營業收入	六(十七)及七	\$	3,211,762	100	\$	3,186,892	100
5000 營業成本	六(四)(二十一)	(	2,117,894)	(	2,071,167)	(	65)
5900 營業毛利			1,093,868	34		1,115,725	35
5920 已實現銷貨利益			1,298	-		574	-
5950 營業毛利淨額			1,095,166	34		1,116,299	35
營業費用	六(二十一)						
6100 推銷費用		(	184,899)	(	187,609)	(	6)
6200 管理費用		(	222,891)	(	216,447)	(	7)
6300 研究發展費用		(	56,336)	(	48,951)	(	1)
6000 營業費用合計		(	464,126)	(	453,007)	(	14)
6900 營業利益			631,040	20		663,292	21
營業外收入及支出							
7010 其他收入	六(十八)及七		31,665	1		32,672	1
7020 其他利益及損失	六(十九)	(	1,624)	-	(	14,502)	-
7050 財務成本	六(二十)	(	530)	-	(	861)	-
7060 採用權益法認列之關聯企 業及合資損益之份額	六(五)		7,155	-		15,035	-
7000 營業外收入及支出合計			36,666	1		32,344	1
7900 稅前淨利			667,706	21		695,636	22
7950 所得稅費用	六(二十二)	(	226,784)	(	168,004)	(	5)
8200 本期淨利		\$	440,922	14	\$	527,632	17

(續次頁)

茂順密封元件科技股份有限公司及子公司  
 合併綜合損益表  
 民國107年1月1日至12月31日及民國106年1月1日至12月31日



單位：新台幣仟元  
 (除每股盈餘為新台幣元外)

項目	附註	107 年 度			106 年 度			
		金	額	%	金	額	%	
<b>不重分類至損益之項目</b>								
8311	確定福利計畫之再衡量數	六(十一)	\$	2,724	-	(\$	8,797)	-
8349	與不重分類之項目相關之所得稅	六(二十二)	(	182)	-		1,495	-
8310	<b>不重分類至損益之項目總額</b>			2,542	-	(	7,302)	-
<b>後續可能重分類至損益之項目</b>								
8361	國外營運機構財務報表換算之兌換差額	六(十六)	(	19,789)	-	(	21,316)	( 1)
8362	備供出售金融資產未實現評價損益	六(二)(十六)		-	-	(	2,233)	-
8370	採用權益法認列關聯企業及合資之其他綜合損益之份額-可能重分類至損益之項目	六(十六)	(	25,640)	( 1)	(	5,598)	-
8399	與可能重分類之項目相關之所得稅	六(十六)(二十二)		10,092	-		4,594	-
8360	<b>後續可能重分類至損益之項目總額</b>		(	35,337)	( 1)	(	24,553)	( 1)
8300	<b>其他綜合損益(淨額)</b>		(\$	32,795)	( 1)	(\$	31,855)	( 1)
8500	<b>本期綜合損益總額</b>		\$	408,127	13	\$	495,777	16
<b>淨利(損)歸屬於：</b>								
8610	母公司業主		\$	439,048	14	\$	526,368	17
8620	非控制權益			1,874	-		1,264	-
	<b>合計</b>		\$	440,922	14	\$	527,632	17
<b>綜合損益總額歸屬於：</b>								
8710	母公司業主		\$	405,743	13	\$	494,402	16
8720	非控制權益			2,384	-		1,375	-
	<b>合計</b>		\$	408,127	13	\$	495,777	16
<b>每股盈餘</b>								
		六(二十三)						
9750	<b>基本</b>		\$		5.28	\$		6.33
9850	<b>稀釋</b>		\$		5.25	\$		6.29

後附合併財務報表附註為本合併財務報告之一部分，請併同參閱。

董事長：石正復



經理人：石銘耀



會計主管：薛汝青



茂順密封股份有限公司及子公司  
 民國107年1月1日至12月31日

單位：新台幣仟元

106年	107年	歸屬於本公司之權益											
		資本公積一發	資本公積一併	溢價	盈餘	未分配盈餘	特別盈餘公積	盈餘	其他	未實現	總		
106年1月1日餘額	107年1月1日餘額	資本公積一發	資本公積一併	溢價	盈餘	未分配盈餘	特別盈餘公積	盈餘	其他	未實現	總	非控制權益	總
\$ 831,613	\$ 831,613	\$ 208,642	\$ 6,101	\$ 541,151	\$ 6,326	\$ 1,245,450	(\$ 77,337)	\$ 2,210	\$ 2,764,156	\$ 1,611	\$ 2,765,767		
-	-	-	-	-	-	526,368	-	-	526,368	1,264	527,632		
-	-	-	-	-	-	(7,302)	(22,431)	(2,233)	(31,966)	111	(31,855)		
-	-	-	-	-	-	519,066	(22,431)	(2,233)	494,402	1,375	495,777		
-	-	-	-	-	-	48,737	-	-	-	-	-		
-	-	-	-	-	68,801	(68,801)	-	-	-	-	-		
-	-	-	-	-	(332,645)	(332,645)	-	-	(332,645)	-	(332,645)		
\$ 831,613	\$ 831,613	\$ 208,642	\$ 6,101	\$ 589,888	\$ 75,127	\$ 1,314,333	(\$ 99,768)	(\$ 23)	\$ 2,925,913	\$ 2,986	\$ 2,928,899		
\$ 831,613	\$ 831,613	\$ 208,642	\$ 6,101	\$ 589,888	\$ 75,127	\$ 1,314,333	(\$ 99,768)	(\$ 23)	\$ 2,925,913	\$ 2,986	\$ 2,928,899		
-	-	-	-	-	-	(3,645)	-	23	(3,622)	-	(3,622)		
831,613	831,613	208,642	6,101	589,888	75,127	1,310,688	(99,768)	-	2,922,291	2,986	2,925,277		
-	-	-	-	-	-	439,048	-	-	439,048	1,874	440,922		
-	-	-	-	-	-	2,542	(35,847)	-	(33,305)	510	(32,795)		
-	-	-	-	-	-	441,590	(35,847)	-	405,743	2,384	408,127		
-	-	-	-	52,637	-	(52,637)	-	-	-	-	-		
-	-	-	-	24,663	24,663	(24,663)	-	-	-	-	-		
-	-	-	-	-	-	(349,277)	-	-	(349,277)	-	(349,277)		
-	-	-	-	-	-	(277)	-	-	(277)	-	(277)		
\$ 831,613	\$ 831,613	\$ 208,642	\$ 6,101	\$ 642,525	\$ 99,790	\$ 1,325,424	(\$ 135,615)	\$ -	\$ 2,978,480	\$ 5,370	\$ 2,983,850		

後附合併財務報表附註為本合併財務報告之一部分，請併同參閱。



會計主管：許淑青



經理人：石銘耀



董事長：石正復



茂順密封元件科技股份有限公司及子公司  
 合併現金流量表  
 民國107年1月1日至12月31日及民國106年1月1日至12月31日



單位：新台幣仟元

附註	107年1月1日 至12月31日	106年1月1日 至12月31日
<b>營業活動之現金流量</b>		
本期稅前淨利	\$ 667,706	\$ 695,636
調整項目		
收益費損項目		
已實現銷貨利益	( 1,298 )	( 574 )
預期信用減損損失/呆帳費用	4,767	4,629
折舊費用	六(六)(二十一) 97,686	86,194
攤銷費用	六(二十一) 10,743	13,715
股利收入	-	( 2 )
透過損益按公允價值衡量金融資產及負債 之淨損失	六(二)(十九) 4	-
處分不動產、廠房及設備損失	六(十九) 544	2,347
長期預付租金攤銷數	六(七) 1,628	1,614
處分金融商品利益	六(二) -	( 6,301 )
採用權益法之關聯企業及合資損益之份額	六(五) ( 7,155 )	( 15,035 )
利息收入	六(十八) ( 3,073 )	( 1,840 )
處分子公司股權損失	六(十九)(二十四) 13,567	-
利息費用	六(二十) 530	1,469
與營業活動相關之資產/負債變動數		
與營業活動相關之資產之淨變動		
應收票據	8,317	( 11,638 )
應收帳款(含關係人)	99,447	( 22,766 )
其他應收款	( 4,518 )	( 2,387 )
存貨	( 34,227 )	( 55,754 )
其他流動資產	( 13,914 )	( 12,610 )
與營業活動相關之負債之淨變動		
應付票據	2,024	( 1,565 )
應付帳款	( 31,205 )	30,784
其他應付款	( 20,911 )	38,832
負債準備	( 6,412 )	( 13,588 )
其他流動負債	( 4,083 )	4,561
淨確定福利負債-非流動	( 2,242 )	( 4,437 )
營運產生之現金流入	777,925	731,284
收取之利息	2,871	1,311
收取之股利	-	17,113
支付之利息	( 579 )	( 1,398 )
支付之所得稅	( 167,462 )	( 187,080 )
營業活動之淨現金流入	612,755	561,230

(續次頁)

茂順密封元件科技股份有限公司及子公司  
 合併現金流量表  
 民國107年1月1日至12月31日及民國106年1月1日至12月31日



單位：新台幣仟元

附註      107年1月1日      106年1月1日  
 至12月31日      至12月31日

投資活動之現金流量

其他應收款-關係人(增加)減少	(\$ 19,539)	\$ 13,449
其他金融資產	-	10,000
處分備供出售金融資產價款	六(二)      -	15,385
其他非流動資產增加	( 1,240 )	( 627 )
購置不動產、廠房及設備	六(二十四)      ( 280,553 )	( 208,496 )
處分不動產、廠房及設備價款	1,297	1,311
無形資產增加數	( 13,436 )	( 7,086 )
透過損益按公允價值衡量之金融資產減資退回 股款	2	-
取得按攤銷後成本衡量之金融資產	( 6,450 )	-
存出保證金增加	( 17,857 )	( 1,300 )
投資活動之淨現金流出	( 337,776 )	( 177,364 )

籌資活動之現金流量

短期借款償還數	( 75,836 )	( 44,164 )
長期借款舉借數	100,000	87,000
長期借款償還數	( 70,000 )	( 17,000 )
發放現金股利	六(十五)      ( 349,277 )	( 332,645 )
合併個體變動影響數	六(二十四)      ( 1,214 )	-
籌資活動之淨現金流出	( 396,327 )	( 306,809 )
匯率變動數對現金及約當現金之影響	( 3,291 )	( 5,363 )
本期現金及約當現金(減少)增加數	( 124,639 )	71,694
期初現金及約當現金餘額	419,718	348,024
期末現金及約當現金餘額	\$ 295,079	\$ 419,718

後附合併財務報表附註為本合併財務報告之一部分，請併同參閱。

董事長：石正復



經理人：石銘耀



會計主管：薛汝青



  
茂順密封元件科技股份有限公司及子公司  
合併財務報表附註  
民國107年度及民國106年度

單位：新台幣仟元  
(除特別註明者外)

一、公司沿革

茂順密封元件科技股份有限公司(以下簡稱「本公司」)設立於民國65年8月。本公司及子公司(以下統稱「本集團」)主要營業項目為從事各類油封之加工製造、橡膠機械製造、金屬模具製造及進出口等有關業務。

二、通過財務報告之日期及程序

本合併財務報告於民國108年3月25日經董事會通過發布。

三、新發布及修訂準則及解釋之適用

(一)已採用金融監督管理委員會(以下簡稱「金管會」)認可之新發布、修正後國際財務報導準則之影響

下表彙列金管會認可之民國107年適用之國際財務報導準則之新發布、修正及修訂之準則及解釋：

<u>新發布/修正/修訂準則及解釋</u>	<u>國際會計準則理事會 發布之生效日</u>
國際財務報導準則第2號之修正「股份基礎給付交易之分類及衡量」	民國107年1月1日
國際財務報導準則第4號之修正「於國際財務報導準則第4號『保險合約』下國際財務報導準則第9號『金融工具』之適用」	民國107年1月1日
國際財務報導準則第9號「金融工具」	民國107年1月1日
國際財務報導準則第15號「客戶合約之收入」	民國107年1月1日
國際財務報導準則第15號之修正「國際財務報導準則第15號『客戶合約之收入』之闡釋」	民國107年1月1日
國際會計準則第7號之修正「揭露倡議」	民國106年1月1日
國際會計準則第12號之修正「未實現損失之遞延所得稅資產之認列」	民國106年1月1日
國際會計準則第40號之修正「投資性不動產之轉列」	民國107年1月1日
國際財務報導解釋第22號「外幣交易與預收(付)對價」	民國107年1月1日
2014-2016週期之年度改善-國際財務報導準則第1號「首次採用國際財務報導準則」	民國107年1月1日



2014-2016週期之年度改善-國際財務報導準則第12號「對其他個體之權益之揭露」 民國106年1月1日

2014-2016週期之年度改善-國際會計準則第28號「投資關聯企業及合資」 民國107年1月1日

除下列所述者外，本集團經評估上述準則及解釋對本集團財務狀況與財務績效並無重大影響：

國際財務報導準則第9號「金融工具」

1. 金融資產債務工具按企業之經營模式及合約現金流量特性判斷，可分類為透過損益按公允價值衡量之金融資產、透過其他綜合損益按公允價值衡量之金融資產及按攤銷後成本衡量之金融資產；金融資產權益工具分類為透過損益按公允價值衡量之金融資產，除非企業作不可撤銷之選擇將非交易目的之權益工具的公允價值認列於其他綜合損益。
2. 金融資產債務工具之減損評估應採預期信用損失模式，於每一資產負債表日評估該工具之信用風險是否有顯著增加，以適用12個月之預期信用損失或存續期間之預期信用損失(於發生減損前之利息收入按資產帳面總額估計)；或是否業已發生減損，於發生減損後之利息收入按提列備抵呆帳後之帳面淨額估計。應收帳款(不包含重大財務組成部分)應按存續期間之預期信用損失衡量備抵損失。
3. 本集團對於國際財務報導準則第9號(以下簡稱「IFRS 9」)係採用不重編前期財務報表(以下簡稱「修正式追溯」)，對民國107年1月1日之重大影響，請詳附註十二、(四)2.及3.說明。
4. 有關初次適用IFRS 9之揭露請詳附註十二、(四)之說明。

(二) 尚未採用金管會認可之新發布、修正後國際財務報導準則之影響

下表彙列金管會認可之民國108年適用之國際財務報導準則之新發布、修正及修訂之準則及解釋：

國際財務報導準則第9號之修正「具負補償之提前還款特性」	民國108年1月1日
國際財務報導準則第16號「租賃」	民國108年1月1日
國際會計準則第19號之修正「計畫之修正、縮減或清償」	民國108年1月1日
國際會計準則第28號之修正「關聯企業與合資之長期權益」	民國108年1月1日
國際財務報導解釋第23號「不確定性之所得稅處理」	民國108年1月1日
2015-2017週期之年度改善	民國108年1月1日

除下列所述者外，本集團經評估上述準則及解釋對本集團財務狀況與財務績效並無重大影響，相關影響金額待評估完成時予以揭露：

國際財務報導準則第 16 號「租賃」

國際財務報導準則第 16 號「租賃」取代國際會計準則第 17 號「租賃」及其相關解釋及解釋公告。此準則規定承租人應認列使用權資產及租賃負債（除租賃期間短於 12 個月或低價值標的資產之租賃外）；出租人會計處理仍相同，按營業租賃及融資租賃兩種類型處理，僅增加相關揭露。

本集團將屬承租人之租賃合約按國際財務報導準則第 16 號處理，惟採用不重編前期財務報表（以下簡稱「修正式追溯」），對於民國 108 年 1 月 1 日可能分別調增使用權資產 60,113 仟元及租賃負債 3,244 仟元，並調減其他非流動資產 56,869 仟元。

(三) 國際會計準則理事會已發布但尚未經金管會認可之國際財務報導準則之影響

下表彙列國際會計準則理事會已發布但尚未納入金管會認可之國際財務報導準則之新發布、修正及修訂之準則及解釋：

<u>新發布/修正/修訂準則及解釋</u>	<u>國際會計準則理事會 發布之生效日</u>
國際會計準則第 1 號及國際會計準則第 8 號之修正「揭露倡議-重大性之定義」	民國 109 年 1 月 1 日
國際財務報導準則第 3 號之修正「業務之定義」	民國 109 年 1 月 1 日
國際財務報導準則第 10 號及國際會計準則第 28 號之修正「投資者與其關聯企業或合資間之資產出售或投入」	待國際會計準則理事會決定
國際財務報導準則第 17 號「保險合約」	民國 110 年 1 月 1 日

本集團經評估上述準則及解釋對本集團財務狀況與財務績效並無重大影響。

四、重大會計政策之彙總說明

編製本合併財務報告所採用之主要會計政策說明如下。除另有說明外，此等政策在所有報導期間一致地適用。

(一) 遵循聲明

本合併財務報告係依據證券發行人財務報告編製準則與金管會認可之國際財務報導準則、國際會計準則、解釋及解釋公告（以下簡稱 IFRSs）編製。

(二) 編製基礎

1. 除下列重要項目外，本合併財務報告係按歷史成本編製：

(1) 按公允價值衡量之透過損益按公允價值衡量之金融資產。

(2) 按退休基金資產減除確定福利義務現值之淨額認列之確定福利負債。

2. 編製符合 IFRSs 之財務報告需要使用一些重要會計估計，在應用本集團的會計政策過程中亦需要管理階層運用其判斷，涉及高度判斷或複雜性之項目，或涉及合併財務報告之重大假設及估計之項目，請詳附註五說

明。

3. 本集團於民國 107 年 1 月 1 日初次適用 IFRS 9 及 IFRS 15，係採用修正追溯將轉換差額認列於民國 107 年 1 月 1 日之保留盈餘或其他權益，並未重編民國 106 年度之財務報表及附註。民國 106 年度係依據國際會計準則第 39 號(以下簡稱「IAS 39」)、國際會計準則第 11 號(以下簡稱「IAS 11」)、國際會計準則第 18 號(以下簡稱「IAS 18」)及其相關解釋及解釋公告編製，所採用之重大會計政策及重要會計項目之說明，請詳附註十二、(四)及(五)說明。

### (三) 合併基礎

#### 1. 合併財務報告編製原則

- (1) 本集團將所有子公司納入合併財務報告編製之個體。子公司指受本集團控制之個體(包括結構型個體)，當本集團暴露於來自對該個體之參與之變動報酬或對該等變動報酬享有權利，且透過對該個體之權力有能力影響該等報酬時，本集團即控制該個體。子公司自本集團取得控制之日起納入合併財務報告，於喪失控制之日起終止合併。
- (2) 集團內公司間之交易、餘額及未實現損益業已銷除。子公司之會計政策已作必要之調整，與本集團採用之政策一致。
- (3) 損益及其他綜合損益各組成部分歸屬於母公司業主及非控制權益；綜合損益總額亦歸屬於母公司業主及非控制權益，即使因而導致非控制權益發生虧損餘額。
- (4) 對子公司持股之變動若未導致喪失控制(與非控制權益之交易)，係作為權益交易處理，亦即視為與業主間進行之交易。非控制權益之調整金額與所支付或收取對價之公允價值間之差額係直接認列於權益。
- (5) 當集團喪失對子公司之控制，對前子公司之剩餘投資係按公允價值重新衡量，並作為原始認列金融資產之公允價值或原始認列投資關聯企業或合資之成本，公允價值與帳面金額之差額認列為當期損益。對於先前認列於其他綜合損益與該子公司有關之所有金額，其會計處理與本集團若直接處分相關資產或負債之基礎相同，亦即如先前認列為其他綜合損益之利益或損失，於處分相關資產或負債時將被重分類為損益，則當喪失對子公司之控制時，將該利益或損失自權益重分類為損益。

(以下空白)



2. 列入合併財務報告之子公司：

投資公司 名稱	子公司 名稱	業務性質	所持股權百分比		說明
			107年12月31日	106年12月31日	
茂順密封元件 科技股份 有限公司	SMOOTH TRACK ASSOCIATES LIMITED ("SMOOTH")	係從事一般投資 業務。	100	100	註1
茂順密封元件 科技股份 有限公司	NAK SEALING PRODUCTS (THAILAND) CO., LTD. (泰國茂順)	拓展東南亞之市 場佔有率，其主 要營業項目為銷 售密封及配件等 業務。	100	100	
茂順密封元件 科技股份 有限公司	SHOWMOST INTERNATIONAL CO., LTD. ("SHOWMOST")	係從事一般投資 業務。	100	100	
茂順密封元件 科技股份 有限公司	傳順工業股份有 限公司 (傳順工業)	主要營業項目為 橡膠製品製造 業。	100	100	
SHOWMOST INTERNATIONAL CO., LTD. ("SHOWMOST")	NAK SEALING TECHNOLOGIES INDIA PRIVATE LIMITED (印度茂順)	主要營業項目 為銷售密封及 配件等業務。	60	74.46	註2
SHOWMOST INTERNATIONAL CO., LTD. ("SHOWMOST")	NAK DO BRASIL INDUSTRIA E COMERCIO DE COMPONENTES DE VEDACAO LTDA. (巴西茂順)	拓展南美州之市 場佔有率，其主 要營業項目為銷 售密封及配件等 業務。	-	99	註3
SMOOTH TRACK ASSOCIATES LIMITED ("SMOOTH")	NAK HONGKONG CO., LTD. (香港茂順)	係從事一般投資 業務。	100	100	註1
SMOOTH TRACK ASSOCIATES LIMITED ("SMOOTH")	廣州市茂博汽車 科技有限公司 (廣州茂博)	專業技術服務 業。	55	55	
NAK HONGKONG CO., LTD. (香港茂順)	昆山茂順密封件 工業有限公司 (昆山茂順)	主要營業項目 為生產及製造各 式密封及配件等 業務。	100	100	註1

註 1：重要子公司。

註 2：NAK SEALING TECHNOLOGIES INDIA PRIVATE LIMITED 於民國 107 年 3 月 1 日非控制權益匯入投資款印度盧幣 682 仟元，因本集團未依持股比認列，持股比由 74.46%降為 60%。

註 3：本集團於民國 107 年 6 月透過 SHOWMOST INTERNATIONAL CO., LTD.(以下簡稱「SHOWMOST」)進行負債轉增資約巴幣 3,025 仟元至 NAK DO BRASIL INDUSTRIA E COMERCIO DE COMPONENTES DE VEDACAO LTDA.(以下簡稱「巴西茂順」)，並於民國 107 年 6 月出售巴西茂順全部股權。

3. 未列入合併財務報告之子公司：  
無此情形。
4. 子公司會計期間不同之調整及處理方式：  
無此情形。
5. 重大限制：  
無此情形。
6. 對本集團具重大性之非控制權益之子公司：  
無此情形。

#### (四) 外幣換算

本集團內每一個體之財務報告所列之項目，均係以該個體營運所處主要經濟環境之貨幣(即功能性貨幣)衡量。本合併財務報告係以本公司之功能性貨幣「新台幣」作為表達貨幣列報。

##### 1. 外幣交易及餘額

- (1) 外幣交易採用交易日或衡量日之即期匯率換算為功能性貨幣，換算此等交易產生之換算差額認列為當期損益。
- (2) 外幣貨幣性資產及負債餘額，按資產負債表日之即期匯率評價調整，因調整而產生之換算差額認列為當期損益。
- (3) 外幣非貨幣性資產及負債餘額，屬透過損益按公允價值衡量者，按資產負債表日之即期匯率評價調整，因調整而產生之兌換差額認列為當期損益；屬透過其他綜合損益按公允價值衡量者，按資產負債表日之即期匯率評價調整，因調整而產生之兌換差額認列於其他綜合損益項目；屬非按公允價值衡量者，則按初始交易日之歷史匯率衡量。
- (4) 所有兌換損益於損益表之「其他利益及損失」列報。

##### 2. 國外營運機構之換算

功能性貨幣與表達貨幣不同之所有集團個體、關聯企業及聯合協議，其經營結果和財務狀況以下列方式換算為表達貨幣：

- (1) 表達於每一資產負債表之資產及負債係以該資產負債表日之收盤匯率換算；
- (2) 表達於每一綜合損益表之收益及費損係以當期平均匯率換算；及
- (3) 所有因換算而產生之兌換差額認列為其他綜合損益。

#### (五) 資產負債區分流動及非流動之分類標準

1. 資產符合下列條件之一者，分類為流動資產：

- (1) 預期將於正常營業週期中實現該資產，或意圖將其出售或消耗者。
- (2) 主要為交易目的而持有者。
- (3) 預期於資產負債表日後十二個月內實現者。
- (4) 現金或約當現金，但於資產負債表日後至少十二個月交換或用以清償負債受到限制者除外。

本集團將所有不符合上述條件之資產分類為非流動。

2. 負債符合下列條件之一者，分類為流動負債：

- (1) 預期將於正常營業週期中清償者。
- (2) 主要為交易目的而持有者。
- (3) 預期於資產負債表日後十二個月內到期清償者。
- (4) 不能無條件將清償期限遞延至資產負債表日後至少十二個月者。負債之條款，可能依交易對方之選擇，以發行權益工具而導致清償者，不影響其分類。

本集團將所有不符合上述條件之負債分類為非流動。

#### (六) 約當現金

約當現金係指短期並具高度流動性之投資，該投資可隨時轉換成定額現金且價值變動之風險甚小。定期存款符合前述定義且其持有目的係為滿足營運上之短期現金承諾者，分類為約當現金。

#### (七) 透過損益按公允價值衡量之金融資產

1. 係指非屬按攤銷後成本衡量或透過其他綜合損益按公允價值衡量之金融資產。
2. 本集團對於符合慣例交易之透過損益按公允價值衡量之金融資產係採用交易日會計。
3. 本集團於原始認列時按公允價值衡量，相關交易成本認列於損益，後續按公允價值衡量，其利益或損失認列於損益。
4. 當收取股利之權利確立，與股利有關之經濟效益很有可能流入，及股利金額能可靠衡量時，本集團於損益認列股利收入。

#### (八) 按攤銷後成本衡量之金融資產

1. 係指同時符合下列條件者：

- (1) 在以收取合約現金流量為目的之經營模式下持有該金融資產。
- (2) 該金融資產之合約條款產生特定日期之現金流量，完全為支付本金及流通在外本金金額之利息。

2. 本集團對於符合交易慣例之按攤銷後成本衡量之金融資產係採用交易日會計。

3. 本集團於原始認列時按其公允價值加計交易成本衡量，後續採有效利息法按攤銷程序於流通期間內認列利息收入，及認列減損損失，並於除列時，



將其利益或損失認列於損益。

#### (九) 應收帳款及應收票據

1. 係指依合約約定，已具無條件收取因移轉商品或勞務所換得對價金額權利之帳款及票據。
2. 屬未付息之短期應收帳款及票據，因折現之影響不大，本集團係以原始發票金額衡量。

#### (十) 金融資產減損

本集團於每一資產負債表日，就透過其他綜合損益按公允價值衡量之債務工具投資及按攤銷後成本衡量之金融資產，考量所有合理且可佐證之資訊（包括前瞻性者）後，對自原始認列後信用風險並未顯著增加者，按 12 個月預期信用損失金額衡量備抵損失；對自原始認列後信用風險已顯著增加者，按存續期間預期信用損失金額衡量備抵損失；就不包含重大財務組成部分之應收帳款或合約資產，按存續期間預期信用損失金額衡量備抵損失。

#### (十一) 金融資產之除列

當本集團對收取來自金融資產現金流量之合約權利失效時，將除列金融資產。

#### (十二) 存貨

存貨按成本與淨變現價值孰低者衡量，成本依加權平均法決定。製成品及在製品之成本包括原料、直接人工、其他直接成本及生產相關之製造費用（按正常產能分攤），惟不包括借款成本。比較成本與淨變現價值孰低時，採逐項比較法，淨變現價值係指在正常營業過程中之估計售價減除至完工尚須投入之估計成本及相關變動銷售費用後之餘額。

#### (十三) 採用權益法之投資-關聯企業

1. 關聯企業指所有本集團對其有重大影響而無控制之個體，一般係直接或間接持有其 20% 以上表決權之股份。本集團對關聯企業之投資採用權益法處理，取得時依成本認列。
2. 本集團對關聯企業取得後之損益份額認列為當期損益，對其取得後之其他綜合損益份額則認列為其他綜合損益。如本集團對任一關聯企業之損失份額等於或超過其在該關聯企業之權益（包括任何其他無擔保之應收款），本集團不認列進一步之損失，除非本集團對該關聯企業發生法定義務、推定義務或已代其支付款項。
3. 本集團與關聯企業間交易所產生之未實現損益業已依其對關聯企業之權益比例銷除；除非證據顯示該交易所轉讓之資產已減損，否則未實現損失亦予以銷除。關聯企業之會計政策已作必要之調整，與本集團採用之政策一致。

#### (十四) 不動產、廠房及設備

1. 不動產、廠房及設備係以取得成本為入帳基礎，並將購建期間之有關利

息資本化。

2. 後續成本只有在與該項目有關之未來經濟效益很有可能流入本集團，且該項目之成本能可靠衡量時，才包括在資產之帳面金額或認為一項單獨資產。被重置部分之帳面金額應除列。所有其他維修費用於發生時認為當期損益。
3. 不動產、廠房及設備之後續衡量採成本模式，除土地不提折舊外，其他按估計耐用年限以直線法計提折舊。不動產、廠房及設備各項組成若屬重大，則單獨提列折舊。
4. 本集團於每一財務年度結束對各項資產之殘值、耐用年限及折舊方法進行檢視，若殘值及耐用年限之預期值與先前之估計不同時，或資產所含之未來經濟效益之預期消耗型態已有重大變動，則自變動發生日起依國際會計準則第8號「會計政策、會計估計變動及錯誤」之會計估計變動規定處理。各項資產之耐用年限如下：

土地改良物	6年 ~ 11年
房屋及建築	3年 ~ 56年
機器設備	3年 ~ 10年
運輸設備	4年 ~ 9年
辦公設備	3年 ~ 6年
其他設備	2年 ~ 26年

#### (十五) 租賃資產/營業租賃(承租人)

營業租賃之給付扣除自出租人收取之任何誘因，於租賃期間內按直線法攤銷認為當期損益。

#### (十六) 無形資產

電腦軟體以取得成本認列，依直線法按估計耐用年限1年~10年攤銷。

#### (十七) 非金融資產減損

本集團於資產負債表日針對有減損跡象之資產，估計其可回收金額，當可回收金額低於其帳面價值時，則認列減損損失。可回收金額係指一項資產之公允價值減處分成本或其使用價值，兩者較高者。

#### (十八) 借款

係指向銀行借入之長、短期款項。本集團於原始認列時按其公允價值減除交易成本衡量，後續就減除交易成本後之價款與贖回價值之任何差額，採有效利息法按攤銷程序於流通期間內認列利息費用於損益。

#### (十九) 應付帳款及票據

1. 係指因賒購原物料、商品或勞務所發生之債務及因營業與非因營業而發生之應付票據。
2. 屬未付息之短期應付帳款及票據，因折現之影響不大，本集團係以原始發票金額衡量。

## (二十) 金融負債之除列

本集團於合約所載之義務履行、取消或到期時，除列金融負債。

## (二十一) 負債準備

負債準備係因過去事件而負有現時法定或推定義務，很有可能需要流出具經濟效益之資源以清償該義務，且該義務之金額能可靠估計時認列。負債準備之衡量係依資產負債表日清償該義務所需支出之最佳估計現值衡量，折現率採用反映目前市場對貨幣時間價值及負債特定風險之評估之稅前折現率，折現之攤銷認列為利息費用。未來營運損失不得認列負債準備。

## (二十二) 員工福利

### 1. 短期員工福利

短期員工福利係以預期支付之非折現金額衡量，並於相關服務提供時認列為費用。

### 2. 退休金

#### (1) 確定提撥計畫

對於確定提撥計畫，係依權責發生基礎將應提撥之退休基金數額認列為當期之退休金成本。預付提撥金於可退還現金或減少未來給付之範圍內認列為資產。

#### (2) 確定福利計畫

A. 確定福利計畫下之淨義務係以員工當期或過去服務所賺得之未來福利金額折現計算，並以資產負債表日之確定福利義務現值減除計畫資產之公允價值。確定福利淨義務每年由精算師採用預計單位福利法計算，折現率則參考資產負債表日與確定福利計畫之貨幣及期間一致之高品質公司債之市場殖利率決定；在高品質公司債無深度市場之國家，係使用政府公債（於資產負債表日）之市場殖利率。

B. 確定福利計畫產生之再衡量數於發生當期認列於其他綜合損益，並表達於保留盈餘。

### 3. 員工酬勞及董監酬勞

員工酬勞及董監事酬勞係於具法律或推定義務且金額可合理估計時，認列為費用及負債。嗣後決議實際配發金額與估列金額有差異時，則按會計估計變動處理。

## (二十三) 所得稅

1. 所得稅費用包含當期及遞延所得稅。除與列入其他綜合損益或直接列入權益之項目有關之所得稅分別列入其他綜合損益或直接列入權益外，所得稅係認列於損益。

2. 本集團依據營運及產生應課稅所得之所在國家在資產負債表日已立法或已實質性立法之稅率計算當期所得稅。管理階層就適用所得稅



相關法規定期評估所得稅申報之狀況，並在適用情況下根據預期須向稅捐機關支付之稅款估列所得稅負債。未分配盈餘依所得稅法加徵所得稅，嗣盈餘產生年度之次年度於股東會通過盈餘分派案後，始就實際盈餘之分派情形，認列未分配盈餘所得稅費用。

3. 遞延所得稅採用資產負債表法，按資產及負債之課稅基礎與其於合併資產負債表之帳面金額所產生之暫時性差異認列。源自於原始認列之商譽所產生之遞延所得稅負債則不予認列，若遞延所得稅源自於交易（不包括企業合併）中對資產或負債之原始認列，且在交易當時未影響會計利潤或課稅所得（課稅損失），則不予認列。若投資子公司及關聯企業產生之暫時性差異，本集團可以控制暫時性差異迴轉之時點，且暫時性差異很有可能於可預見之未來不會迴轉者則不予認列。遞延所得稅採用在資產負債表日已立法或已實質性立法，並於有關之遞延所得稅資產實現或遞延所得稅負債清償時預期適用之稅率（及稅法）為準。
4. 遞延所得稅資產於暫時性差異很有可能用以抵減未來應課稅所得之範圍內認列，並於每一資產負債表日重評估未認列及已認列之遞延所得稅資產。
5. 因購置設備及股權投資等而產生之未使用所得稅抵減遞轉後期部分，係在很有可能未來課稅所得以供未使用所得稅抵減使用之範圍內，認列遞延所得稅資產。

#### (二十四) 股利分配

分派予本公司股東之股利於本公司股東會決議分派股利時於財務報告認列，分派現金股利認列為負債。

#### (二十五) 收入認列

##### 商品銷售

本集團製造並銷售各類油封相關產品，銷貨收入於產品之控制移轉予客戶時認列，即當產品已交付且本集團並無尚未履行之履約義務可能影響銷售對象接受該產品時。當產品被運送至指定地點，陳舊過時及滅失之風險已移轉予銷售對象，且銷售對象依據銷售合約接受產品，或有客觀證據證明所有接受標準皆已滿足時，商品交付方屬發生。

#### (二十六) 營運部門

本集團營運部門資訊與提供給主要營運決策者之內部管理報告採一致之方式報導。主要營運決策者負責分配資源予營運部門並評估其績效，經辨識本集團之主要營運決策者為董事會。

### 五、重大會計判斷、假設及估計不確定性之主要來源

本集團編製本合併財務報告時，管理階層已運用其判斷以決定所採用之會計政策，並依據資產負債表日當時之情況對於未來事件之合理預期以作出會計估計及假設。所作出之重大會計估計與假設可能與實際結果存有差異，將考量歷史經

驗及其他因子持續評估及調整。該等估計及假設具有導致資產及負債帳面金額於下個財務年度重大調整之風險。請詳下列對重大會計判斷、估計與假設不確定性之說明：

(一) 會計政策採用之重要判斷

無。

(二) 重要會計估計及假設

由於存貨須以成本與淨變現價值孰低者計價，故本集團必須運用判斷及估計決定資產負債表日存貨之淨變現價值。由於存貨受市場競爭激烈及國際原料膠、石油及鋼價格波動影響，本集團評估資產負債表日存貨因正常損耗、過時陳舊或無市場銷售價值之金額，並將存貨成本沖減至淨變現價值。此存貨評價主要係依未來特定期間內之產品需求為估計基礎，故可能產生重大變動。

民國 107 年 12 月 31 日，本集團存貨之帳面金額為 857,434 仟元。

六、重要會計項目之說明

(一) 現金及約當現金

	<u>107年12月31日</u>	<u>106年12月31日</u>
庫存現金及零用金	\$ 1,895	\$ 2,472
活期存款	187,021	239,477
支票存款	224	478
定期存款	45,227	101,058
外幣存款	<u>60,712</u>	<u>76,233</u>
合計	<u>\$ 295,079</u>	<u>\$ 419,718</u>
定期存款利率	<u>2.16%</u>	<u>1.89%~2.03%</u>

1. 本集團往來之金融機構信用品質良好，且本集團與多家金融機構往來以分散信用風險，預期發生違約之可能性甚低。

2. 本集團未有將現金及約當現金提供質押之情形。

(二) 透過損益按公允價值衡量之金融資產

<u>項 目</u>	<u>107年12月31日</u>
流動項目：	
強制透過損益按公允價值衡量之金融資產	
-上市櫃公司股票	\$ 61
評價調整	( 27 )
合計	<u>\$ 34</u>

1. 透過損益按公允價值衡量之金融資產認列於損益之明細如下：

透過損益按公允價值衡量之金融資產損失

107年度  
(\$ 4)

2. 相關信用風險資訊請詳附註十二、(二)。

3. 民國 106 年 12 月 31 日之資訊請詳附註十二、(四)說明。

(三) 應收票據及帳款

	107年12月31日	106年12月31日
應收票據	\$ 260,442	\$ 274,513
應收帳款	\$ 715,752	\$ 774,782
減：備抵呆帳	(11,387)	(10,708)
	\$ 704,365	\$ 764,074

1. 應收票據之帳齡分析如下：

	107年12月31日	106年12月31日
未逾期	\$ 260,442	\$ 274,513

以上係以逾期天數為基準進行之帳齡分析。

2. 應收帳款之帳齡分析如下：

	107年12月31日	106年12月31日
未逾期	\$ 629,768	\$ 683,820
1-30天	48,966	57,432
31-90天	20,568	20,291
91-180天	6,110	5,618
181-360天	5,195	2,158
361天以上	5,145	5,463
	\$ 715,752	\$ 774,782

以上係以逾期天數為基準進行之帳齡分析。

3. 本集團未有將應收票據及帳款提供作為質押擔保之情形。

4. 在不考慮所持有之擔保品或其他信用增強之情況下，最能代表本集團應收票據於民國 107 年 12 月 31 日及民國 106 年 12 月 31 日信用風險最大之暴險金額分別為 260,442 仟元及 274,513 仟元；最能代表本集團應收帳款於民國 107 年 12 月 31 日及民國 106 年 12 月 31 日信用風險最大之暴險金額分別為 704,365 仟元及 764,074 仟元。

5. 相關信用風險資訊請詳附註十二、(二)。

(四) 存貨

	107年12月31日		
	成本	備抵呆滯及跌價損失	帳面金額
原料	\$ 189,970	(\$ 4,612)	\$ 185,358
在製品	184,071	( 3,526)	180,545
製成品	524,396	( 32,865)	491,531
合計	<u>\$ 898,437</u>	<u>(\$ 41,003)</u>	<u>\$ 857,434</u>

	106年12月31日		
	成本	備抵呆滯及跌價損失	帳面金額
原料	\$ 162,942	(\$ 5,326)	\$ 157,616
在製品	216,145	( 3,538)	212,607
製成品	495,402	( 29,070)	466,332
合計	<u>\$ 874,489</u>	<u>(\$ 37,934)</u>	<u>\$ 836,555</u>

本集團當期認列為費損之存貨成本：

	107年度	106年度
已出售存貨成本	\$ 2,116,447	\$ 2,064,914
存貨跌價及呆滯損失	3,227	7,528
其他	( 1,780)	( 1,275)
	<u>\$ 2,117,894</u>	<u>\$ 2,071,167</u>

(五) 採用權益法之投資

1. 本集團個別不重大關聯企業之帳面價值及其經營結果之份額彙總如下：

	107年12月31日		
	帳面金額	未實現銷 貨毛利	帳面淨額
KISH NAK OIL SEAL MFG. CO., LTD("KISH NAK")	\$ 18,156	(\$ 2,535)	\$ 15,621
NAK TOTAL SEALING SOLUTIONS PTY LTD. ("NAK TOTAL")	16,792	( 2,139)	14,653
BUSINESS FRIEND LIMITED("BUSINESS FRIEND")	4,242	-	4,242
NAK INTERNATIONAL LTD. ("NAK INTERNATIONAL")	9,583	( 2,681)	6,902
	<u>\$ 48,773</u>	<u>(\$ 7,355)</u>	<u>\$ 41,418</u>



106年12月31日			
	帳面金額	未實現銷 貨毛利	帳面淨額
KISH NAK OIL SEAL MFG. CO., LTD("KISH NAK")	\$ 41,501	(\$ 4,390)	\$ 37,111
NAK TOTAL SEALING SOLUTIONS PTY LTD. ("NAK TOTAL")	15,035	( 2,069)	12,966
BUSINESS FRIEND LIMITED("BUSINESS FRIEND")	3,927	-	3,927
NAK INTERNATIONAL LTD. ("NAK INTERNATIONAL")	7,019	( 2,194)	4,825
	<u>\$ 67,482</u>	<u>(\$ 8,653)</u>	<u>\$ 58,829</u>

	107年度	106年度
採用權益法之關聯企業損益之份額：		
KISH NAK OIL SEAL MFG. CO., LTD.	\$ 370	\$ 10,660
NAK TOTAL SEALING SOLUTIONS PTY LTD.	3,811	1,031
BUSINESS FRIEND LIMITED	186	( 221)
NAK INTERNATIONAL LTD.	<u>2,788</u>	<u>3,565</u>
小計	7,155	15,035
其他綜合損益(稅後淨額)	( 20,512)	( 5,598)
本期綜合損益總額	<u>(\$ 13,357)</u>	<u>\$ 9,437</u>

2. 上開採權益法評價之長期股權投資係依各被投資公司同期間經會計師查核簽證之財務報告評價而得。

(以下空白)

3. 本集團主要關聯企業之彙總性財務資訊如下：

	<u>資產</u>	<u>負債</u>	<u>收入</u>	<u>損益</u>	<u>持股比例</u>
<u>107 年 12 月 31 日</u>					
KISH NAK OIL SEAL MFG. CO., LTD.	\$ 70,023	\$ 32,970	\$ 38,038	\$ 754	49.00%
NAK TOTAL SEALING SOLUTIONS PTY LTD.	42,567	8,298	60,721	7,778	49.00%
BUSINESS FRIEND LIMITED	12,725	-	-	557	33.34%
NAK INTERNATIONAL LTD.	<u>49,659</u>	<u>20,904</u>	<u>64,266</u>	<u>8,365</u>	33.33%
	<u>\$ 174,974</u>	<u>\$ 62,172</u>	<u>\$ 163,025</u>	<u>\$ 17,454</u>	
<u>106 年 12 月 31 日</u>					
KISH NAK OIL SEAL MFG. CO., LTD.	\$ 136,462	\$ 51,766	\$ 120,926	\$ 21,755	49.00%
NAK TOTAL SEALING SOLUTIONS PTY LTD.	37,061	6,377	50,251	2,104	49.00%
BUSINESS FRIEND LIMITED	24,760	12,982	19,013	( 664)	33.34%
NAK INTERNATIONAL LTD.	<u>45,075</u>	<u>24,016</u>	<u>59,749</u>	<u>10,697</u>	33.33%
	<u>\$ 243,358</u>	<u>\$ 95,141</u>	<u>\$ 249,939</u>	<u>\$ 33,892</u>	

(以下空白)

## (六) 不動產、廠房及設備

107年度

	期初餘額	本期增加	本期減少	本期移轉	合併個體減少數	淨兌換差額	期末餘額
成本							
土地	\$ 350,435	\$ -	\$ -	\$ -	\$ -	\$ 120	\$ 350,555
土地改良物	6,039	377	-	-	-	-	6,416
房屋及建築	778,392	21,208	-	-	-	7,247	792,353
機器設備	845,929	37,726	(10,620)	-	-	(6,520)	866,515
運輸設備	23,830	4,681	(2,754)	-	-	(174)	25,583
辦公設備	45,304	9,838	(898)	-	-	(832)	53,412
其他設備	260,897	52,747	(7,303)	13,330	(941)	739	319,469
未完工程	144,934	159,119	-	(13,330)	-	-	290,723
合計	\$ 2,455,760	\$ 285,696	\$ (21,575)	\$ -	\$ (941)	\$ 13,914	\$ 2,705,026
累計折舊							
土地改良物	\$ 5,995	21	\$ -	\$ -	\$ -	\$ -	\$ 6,016
房屋及建築	268,445	22,016	-	-	-	(910)	289,551
機器設備	607,047	44,047	(9,274)	-	-	(3,953)	637,867
運輸設備	15,407	3,394	(2,642)	-	-	(85)	16,074
辦公設備	36,741	7,833	(898)	-	(806)	105	42,975
其他設備	206,999	20,375	(6,920)	-	-	(112)	220,342
合計	\$ 1,140,634	\$ 97,686	\$ (19,734)	\$ -	\$ (806)	\$ 4,955	\$ 1,212,825
帳面價值	\$ 1,315,126						\$ 1,492,201

106年度

成本	106年度				
	期初金額	本期增加	本期減少	淨兌換差額	
土地	\$ 350,393	- \$	- \$	42 \$	350,435
土地改良物	6,039	-	-	-	6,039
房屋及建築	768,736	14,847	-	5,191	778,392
機器設備	808,886	56,084	(14,922)	(4,119)	845,929
運輸設備	19,843	4,989	(887)	(115)	23,830
辦公設備	38,624	8,483	(1,850)	47	45,304
其他設備	245,314	31,821	(15,799)	(439)	260,897
未完工程	14,212	130,722	-	-	144,934
合計	\$ 2,252,047	\$ 246,946	(\$ 33,458)	(\$ 9,775)	\$ 2,455,760
累計折舊					
土地改良物	\$ 5,987	8 \$	- \$	-	5,995
房屋及建築	248,757	19,964	-	276	268,445
機器設備	582,810	40,035	(13,580)	(2,218)	607,047
運輸設備	13,799	2,515	(830)	(77)	15,407
辦公設備	32,149	6,393	(1,850)	49	36,741
其他設備	203,529	17,279	(13,540)	(269)	206,999
合計	\$ 1,087,031	\$ 86,194	(\$ 29,800)	(\$ 2,791)	\$ 1,140,634
帳面價值	\$ 1,165,016				\$ 1,315,126

1. 不動產、廠房及設備借款成本資本化金額及利率區間：

	107年度	106年度
資本化金額	\$ 1,255	\$ 608
資本化利率區間	1.63%	1.09%

2. 以不動產、廠房及設備提供擔保之資訊，請詳附註八之說明。

(七) 其他非流動資產

	107年12月31日	106年12月31日
長期預付租金	\$ 56,731	\$ 59,366
存出保證金	21,339	2,500
預付設備款	20,870	22,856
其他	104	628
	<u>\$ 99,044</u>	<u>\$ 85,350</u>

子公司昆山茂順於民國 99 年 3 月 25 日及民國 99 年 12 月 27 日與昆山市國土資源局簽訂「國有建設用地使用權出讓合同書」。土地使用期限為期 50 年，依合同約定享有佔有、使用及收益等權利和依法建造建築物及其附屬設備，並不得隨意更變土地用途。民國 107 年度及民國 106 年度分別認列之租金費用為 1,628 仟元及 1,614 仟元。

(八) 短期借款

借款性質	107年12月31日	106年12月31日	利率區間	擔保品
銀行借款				
擔保借款	\$ -	\$ 75,000	1.00%	不動產、廠房及設備
信用借款	-	836	20.7%	-
	<u>\$ -</u>	<u>\$ 75,836</u>		

(九) 其他應付款

	107年12月31日	106年12月31日
應付薪資及獎金	\$ 115,311	\$ 122,208
應付員工酬勞及董監酬勞	34,084	40,486
應付設備款	22,164	19,007
應付消耗品費	22,134	31,154
應付加工費	20,767	24,844
應付保險費	6,163	4,875
應付水電費	5,016	5,242
應付修繕費	4,260	7,566
其他應付費用	58,472	60,857
	<u>\$ 288,371</u>	<u>\$ 316,239</u>



#### (十) 長期借款

借款性質	借款期間及還款方式	擔保品	107年12月31日
擔保借款	107.11.05~122.11.05，自第37個月起依年金法攤還	不動產	\$ 90,000
信用借款	107.10.09~108.10.09到期償還	-	10,000
			<u>100,000</u>
減：一年或一營業週期內到期之長期借款(表列其他流動負債)			( <u>10,000</u> )
			<u>\$ 90,000</u>
利率區間			<u>1.5%~1.6%</u>
借款性質	借款期間及還款方式	擔保品	106年12月31日
擔保借款	106.05.05~107.11.05到期償還	不動產	\$ 17,000
擔保借款	106.05.19~107.11.05到期償還	不動產	6,000
擔保借款	106.07.03~107.11.05到期償還	不動產	27,000
擔保借款	106.10.30~107.11.05到期償還	不動產	20,000
			<u>70,000</u>
減：一年或一營業週期內到期之長期借款(表列其他流動負債)			( <u>70,000</u> )
			<u>\$ -</u>
利率區間			<u>1.7%</u>

#### (十一) 退休金

1. (1) 本公司依據「勞動基準法」之規定，訂有確定福利之退休辦法，適用於民國94年7月1日實施「勞工退休金條例」前所有正式員工之服務年資，以及於實施「勞工退休金條例」後選擇繼續適用勞動基準法員工之後續服務年資。員工符合退休條件者，退休金之支付係根據服務年資及退休前6個月之平均薪資計算，15年以內(含)的服務年資每滿一年給予兩個基數，超過15年之服務年資每滿一年給予一個基數，惟累積最高以45個基數為限。本公司按月就薪資總額6%提撥退休基金，以勞工退休準備金監督委員會之名義專戶儲存於台灣銀行。另本公司於每年年度終了前，估算前項勞工退休準備金專戶餘額，若該餘額不足給付次一年度內預估符合退休條件之勞工依前述計算之退休金數額，本公司將於次年度三月底前一次提撥其差額。

(2) 資產負債表認列之金額如下：

	107年12月31日	106年12月31日
確定福利義務現值	(\$ 173,444)	(\$ 180,223)
計畫資產公允價值	<u>75,273</u>	<u>79,941</u>
淨確定福利負債	<u>(\$ 98,171)</u>	<u>(\$ 100,282)</u>

(3) 淨確定福利負債之變動如下：

	<u>確定福利義務現值</u>	<u>計畫資產公允價值</u>	<u>淨確定福利負債</u>
107年			
1月1日餘額	(\$ 180,223)	\$ 79,941	(\$ 100,282)
當期服務成本	( 1,644)	-	( 1,644)
利息(費用)收入	( 2,137)	925	( 1,212)
	<u>( 184,004)</u>	<u>80,866</u>	<u>( 103,138)</u>
再衡量數：			
人口統計假設變動影響數	( 8)	-	( 8)
財務假設變動影響數	( 8,569)	-	( 8,569)
計畫資產報酬 (不包括包含於 利息收入或費用之金額)	-	2,298	2,298
經驗調整	<u>9,003</u>	<u>-</u>	<u>9,003</u>
	426	2,298	2,724
提撥退休基金	-	2,243	2,243
支付退休金	<u>10,134</u>	<u>( 10,134)</u>	<u>-</u>
12月31日餘額	(\$ <u>173,444</u> )	\$ <u>75,273</u>	(\$ <u>98,171</u> )
	<u>確定福利義務現值</u>	<u>計畫資產公允價值</u>	<u>淨確定福利負債</u>
106年			
1月1日餘額	(\$ 171,591)	\$ 78,428	(\$ 93,163)
當期服務成本	( 1,634)	-	( 1,634)
利息(費用)收入	( 2,095)	971	( 1,124)
	<u>( 175,320)</u>	<u>79,399</u>	<u>( 95,921)</u>
再衡量數：			
計畫資產報酬 (不包括包含於 利息收入或費用之金額)	-	( 257)	( 257)
人口統計假設變動影響數	( 1,058)	-	( 1,058)
經驗調整	<u>( 7,482)</u>	<u>-</u>	<u>( 7,482)</u>
	<u>( 8,540)</u>	<u>( 257)</u>	<u>( 8,797)</u>
提撥退休基金	-	4,436	4,436
支付退休金	<u>3,637</u>	<u>( 3,637)</u>	<u>-</u>
12月31日餘額	(\$ <u>180,223</u> )	\$ <u>79,941</u>	(\$ <u>100,282</u> )

(4) 本公司之確定福利退休計畫基金資產，係由臺灣銀行按該基金年度投資運用計畫所定委託經營項目之比例及金額範圍內，依勞工退休

基金收支保管及運用辦法第六條之項目（即存放國內外之金融機構，投資國內外上市、上櫃或私募之權益證券及投資國內外不動產之證券化商品等）辦理委託經營，相關運用情形係由勞工退休基金監理會進行監督。該基金之運用，其每年決算分配之最低收益，不得低於依當地銀行二年定期存款利率計算之收益，若有不足，則經主管機關核准後由國庫補足。因本公司無權參與該基金之運作及管理，故無法依國際會計準則第19號第142段規定揭露計劃資產公允價值之分類。民國107年12月31日及民國106年12月31日構成該基金總資產之公允價值，請詳政府公告之各年度之勞工退休基金運用報告。

(5) 有關退休金之精算假設彙總如下：

	107年度	106年度
折現率	0.75%	1.25%
未來薪資增加率	2.00%	2.00%

對於未來死亡率之假設分別係按照台灣壽險業第五回經驗生命表估計。

(6) 因採用之主要精算假設變動而影響之確定福利義務現值分析如下：

	折現率		未來薪資增加率	
	增加0.25%	減少0.25%	增加0.25%	減少0.25%
107年12月31日				
對確定福利義務現值之影響	(\$ 4,369)	\$ 4,544	\$ 4,476	(\$ 4,326)
106年12月31日				
對確定福利義務現值之影響	(\$ 4,611)	\$ 4,800	\$ 4,752	(\$ 4,588)

上述之敏感度分析係基於其他假設不變的情況下分析單一假設變動之影響。實務上許多假設的變動則可能是連動的。敏感度分析係與計算資產負債表之淨退休金負債所採用的方法一致。

本期編製敏感度分析所使用之方法與假設與前期相同。

(7) 本公司於民國108年度預計支付予退休計畫之提撥金為6,358仟元。

(8) 截至107年12月31日，該退休計畫之加權平均存續期間為10年。

退休金支付之到期分析如下：

短於1年	\$ 15,528
1-2年	5,145
2-5年	26,422
5年以上	137,683
	<u>\$ 184,778</u>

2. (1) 自民國94年7月1日起，本公司及國內子公司依據「勞工退休金條例」，訂有確定提撥之退休辦法，適用於本國籍之員工。本公司及國內子公司就員工選擇適用「勞工退休金條例」所定之勞工退休金制度部分，每月按薪資之6%提繳勞工退休金至勞保局員工個人帳戶，員工退休金之支付依員工個人之退休金專戶及累積收益之金額

採月退休金或一次退休金方式領取。

- (2) 昆山茂順及廣州茂博公司按中華人民共和國政府規定之養老保險制度每月依當地政府公告繳費基數之一定比率提撥養老保險金，每位員工之退休金由政府統籌安排，本集團除按月提列外，無進一步義務。民國 107 年度及民國 106 年度其提撥比率如下：

	107年度	106年度
昆山茂順	19%	19%
廣州茂博	22%	22%

- (3) 民國 107 年度及民國 106 年度，本集團依上開退休金辦法認列之退休金成本分別為 23,900 仟元及 22,444 仟元。

#### (十二) 負債準備

	107年度	106年度
1月1日餘額	\$ 6,412	\$ 20,000
環境改善實際發生數	( 6,412)	( 4,288)
環境改善迴轉數	-	( 9,300)
12月31日餘額	\$ -	\$ 6,412

本公司承諾台南市政府環保局提送環境改善計畫之估列數。請詳附註九(二)3.之說明。

#### (十三) 股本

民國 107 年 12 月 31 日止，本公司額定資本額為 1,000,000 仟元，實收資本額為 831,613 仟元，每股面額 10 元。本公司已發行股份之股款均已收訖。

#### (十四) 資本公積

依公司法規定，超過票面金額發行股票所得之溢額及受領贈與之所得之資本公積，除得用於彌補虧損外，於公司無累積虧損時，按股東原有股份之比例發給新股或現金。另依證券交易法之相關規定，以上開資本公積撥充資本時，每年以其合計數不超過實收資本額百分之十為限。公司非於盈餘公積填補資本虧損仍有不足時，不得以資本公積補充之。

#### (十五) 保留盈餘

1. 依本公司章程規定，年度總決算如有盈餘，除依法完納一切稅捐外，應先彌補以往年度虧損，次提列 10% 為法定盈餘公積，餘數加計上年度未分配盈餘為累積可分配盈餘，由董事會擬具分派議案，提請股東會決議分配之。
2. 本公司股利政策如下：董事會擬具之盈餘分派議案，股東紅利之總額應為累積可分配盈餘百分比之五十以上，其中現金紅利應為股東紅利總額之百分之二十以上，惟此項盈餘提供分派之比率及股東紅利之比率，得視當年度實際獲利及資金狀況，經股東會決議調整之。
3. 法定盈餘公積除彌補公司虧損及按股東原有股份之比例發給新股或現

金外，不得使用之，惟發給新股或現金者，以該項公積超過實收資本額百分之二十五之部分為限。

4. (1) 本公司分派盈餘時，依法令規定須就當年度資產負債表日之其他權益項目借方餘額提列特別盈餘公積始得分派，嗣後其他權益項目借方餘額迴轉時，迴轉金額得列入可供分派盈餘中。
- (2) 首次採用 IFRSs 時，民國 101 年 4 月 6 日金管證發字第 1010012865 號函提列之特別盈餘公積，應就帳列股東權益項下之累積換算調整數，因選擇適用國際財務報導準則第一號豁免項目而轉入保留盈餘部分，分別提列相同數額之特別盈餘公積，故因轉換國際財務報導準則產生之保留盈餘增加數提列特別盈餘公積計 6,326 仟元。
5. 本公司民國 106 年度及民國 105 年度盈餘分派案如下：

	106年度		105年度	
	金額	每股股利(元)	金額	每股股利(元)
法定盈餘公積	\$ 52,637		\$ 48,737	
特別盈餘公積	24,663		68,801	
現金股利	349,277	\$ 4.2	332,645	\$ 4.0
合計	<u>\$ 426,577</u>		<u>\$ 450,183</u>	

6. 本公司於民國 108 年 3 月 25 日經董事會提議通過民國 107 年度盈餘分派案如下：

	107年度	
	金額	每股股利(元)
法定盈餘公積	\$ 43,905	
特別盈餘公積	35,825	
現金股利	349,277	\$ 4.2
合計	<u>\$ 429,007</u>	

本次盈餘分派時，依民國 101 年 4 月 6 日金管證發字第 1010012865 號函規定，就當年度發生之帳列其他股東權益減項淨額，自當期損益與前期未分配盈餘提列相同數額之特別盈餘公積不得分派；但公司已於首次適用 IFRSs 時提列特別盈餘公積，應就已提列數額與其他權益減項淨額之差額補提列特別盈餘公積。

前述民國 107 年度盈餘分派議案，尚需經股東會決議始生效。

7. 有關員工酬勞與董監酬勞資訊，請詳附註六、(二十一)。



(十六) 其他權益項目

<u>107年度</u>	<u>外幣換算</u>	<u>備供出售投資</u>	<u>總計</u>
期初餘額	(\$ 99,768)	(\$ 23)	(\$ 99,791)
評價調整轉出至保留盈餘	-	23	23
外幣換算差異數:			
- 集團	( 20,299)	-	( 20,299)
- 稅額	4,060	-	4,060
- 關聯企業	( 25,640)	-	( 25,640)
- 稅額	5,128	-	5,128
稅率改變之影響	<u>904</u>	<u>-</u>	<u>904</u>
期末餘額	<u>(\$ 135,615)</u>	<u>\$ -</u>	<u>(\$ 135,615)</u>
<u>106年度</u>	<u>外幣換算</u>	<u>備供出售投資</u>	<u>總計</u>
期初餘額	(\$ 77,337)	\$ 2,210	(\$ 75,127)
評價調整	-	( 2,233)	( 2,233)
外幣換算差異數:			
- 集團	( 21,427)	-	( 21,427)
- 稅項	3,642	-	3,642
- 關聯企業	( 5,598)	-	( 5,598)
- 稅項	<u>952</u>	<u>-</u>	<u>952</u>
期末餘額	<u>(\$ 99,768)</u>	<u>(\$ 23)</u>	<u>(\$ 99,791)</u>

(十七) 營業收入

	<u>107年度</u>
客戶合約之收入	<u>\$ 3,211,762</u>

(以下空白)

1. 客戶合約收入之細分

本集團之收入源於某一時點移轉之商品，收入可細分為下列主要產品線及地理區域：

	107年度								
	亞洲地區		美洲地區		歐洲地區		其他地區		合計
	油封	其他	油封	其他	油封	其他	油封	其他	
部門收入	\$ 1,818,308	\$ 458,647	\$ 505,332	\$ 91,224	\$ 696,657	\$ 141,248	\$ 39,514	\$ 43,693	\$ 3,794,623
內部部門交易 之收入	( 314,925)	( 260,544)	( 7,392)	-	-	-	-	-	( 582,861)
外部客戶合約 收入	\$ 1,503,383	\$ 198,103	\$ 497,940	\$ 91,224	\$ 696,657	\$ 141,248	\$ 39,514	\$ 43,693	\$ 3,211,762
收入認列時點									
於某一時點 認列之收入	\$ 1,503,383	\$ 198,103	\$ 497,940	\$ 91,224	\$ 696,657	\$ 141,248	\$ 39,514	\$ 43,693	\$ 3,211,762

2. 合約負債(表列其他流動負債)

本集團認列客戶合約收入相關之合約負債如下：

	107年12月31日
合約負債：	
合約負債-預收貨款	\$ 6,526
期初合約負債本期認列收入	107年度
合約負債期初餘額本期認列收入	\$ 6,517

(十八) 其他收入

	<u>107年度</u>	<u>106年度</u>
利息收入：		
銀行存款利息	\$ 2,871	\$ 1,703
其他利息收入	202	137
補助款收入	6,890	-
其他收入	21,702	30,832
合計	<u>\$ 31,665</u>	<u>\$ 32,672</u>

(十九) 其他利益及損失

	<u>107年度</u>	<u>106年度</u>
處分不動產、廠房及設備損失	(\$ 544)	(\$ 2,347)
處分投資(損失)利益	( 13,567)	6,301
外幣兌換利益(損失)	15,642	( 17,820)
透過損益按公允價值衡量之金融資產損失	( 4)	-
其他損失	( 3,151)	( 636)
合計	<u>(\$ 1,624)</u>	<u>(\$ 14,502)</u>

(二十) 財務成本

	<u>107年度</u>	<u>106年度</u>
利息費用		
銀行借款	\$ 1,785	\$ 1,469
減：符合要件之資產資本化金額	( 1,255)	( 608)
	<u>\$ 530</u>	<u>\$ 861</u>

(二十一) 費用性質之額外資訊

	<u>107年度</u>		
	<u>屬於營業成本者</u>	<u>屬於營業費用者</u>	<u>合計</u>
員工福利費用			
薪資費用	\$ 519,166	\$ 178,280	\$ 697,446
勞健保費用	54,541	8,322	62,863
退休金費用	19,615	7,141	26,756
董事酬金	-	8,008	8,008
其他員工福利費用	38,869	14,118	52,987
合計	<u>\$ 632,191</u>	<u>\$ 215,869</u>	<u>\$ 848,060</u>
折舊費用	<u>\$ 73,752</u>	<u>\$ 23,934</u>	<u>\$ 97,686</u>
攤銷費用	<u>\$ 3,394</u>	<u>\$ 7,349</u>	<u>\$ 10,743</u>

	106年度		
	屬於營業成本者	屬於營業費用者	合計
員工福利費用			
薪資費用	\$ 521,630	\$ 178,857	\$ 700,487
勞健保費用	48,432	5,810	54,242
退休金費用	19,012	6,190	25,202
董事酬金	-	8,880	8,880
其他員工福利費用	36,695	12,144	48,839
合計	<u>\$ 625,769</u>	<u>\$ 211,881</u>	<u>\$ 837,650</u>
折舊費用	<u>\$ 62,735</u>	<u>\$ 23,459</u>	<u>\$ 86,194</u>
攤銷費用	<u>\$ 4,382</u>	<u>\$ 9,333</u>	<u>\$ 13,715</u>

1. 民國 107 年 12 月 31 日及民國 106 年 12 月 31 日員工人數分別為 1,527 人及 1,564 人，其中未兼任員工之董事均為 5 人。
2. 依本公司章程規定，本公司於分派盈餘時，應分派員工酬勞不低於 3%，董事監察人酬勞不高於 3%。
3. 本公司民國 107 年度及民國 106 年度員工酬勞及董監酬勞估列情形如下：

	107年度	106年度
員工酬勞	\$ 28,084	\$ 34,486
董監酬勞	6,000	6,000
	<u>\$ 34,084</u>	<u>\$ 40,486</u>

上述金額帳列薪資費用科目。民國 107 年度及民國 106 年度係依截至當期止之獲利情況估列，其估列比例如下：

	107年度	106年度
員工酬勞比例	<u>4.39%</u>	<u>5.07%</u>
董監酬勞比例	<u>0.94%</u>	<u>0.88%</u>

4. 本公司經董事會決議之民國 106 年度員工酬勞及董監酬勞與民國 106 年財務報告認列之金額一致。前一年度及員工酬勞及董監酬勞已實際配發。
5. 本公司董事會通過之員工及董監酬勞相關資訊可至公開資訊觀測站查詢。

## (二十二)所得稅

### 1. 所得稅費用

#### (1) 所得稅費用組成部分：

	<u>107年度</u>	<u>106年度</u>
當期所得稅：		
當期所得產生之所得稅	\$ 192,733	\$ 148,967
未分配盈餘加徵	9,249	3,480
以前年度所得低估	2,597	3,155
當期所得稅總額	<u>204,579</u>	<u>155,602</u>
遞延所得稅：		
暫時性差異之原始產生 及迴轉	( 13,107)	12,402
稅率改變之影響	<u>35,312</u>	-
遞延所得稅總額	<u>22,205</u>	<u>12,402</u>
所得稅費用	<u>\$ 226,784</u>	<u>\$ 168,004</u>

#### (2) 與其他綜合損益相關之所得稅金額：

	<u>107年度</u>	<u>106年度</u>
國外營運機構換算差額	(\$ 9,188)	(\$ 4,594)
確定福利計畫之再衡量數	544	( 1,495)
稅率改變之影響	( 1,266)	-
	<u>(\$ 9,910)</u>	<u>(\$ 6,089)</u>

### 2. 所得稅費用與會計利潤關係：

	<u>107年度</u>	<u>106年度</u>
稅前淨利按法定稅率計算之所得稅	\$ 178,275	\$ 159,930
按稅法規定應剔除之費用	676	1,309
課稅損失未認列遞延所得稅資產	675	130
以前年度所得稅低估數	2,597	3,155
稅法修正之所得稅影響數	35,312	-
未分配盈餘加徵	9,249	3,480
所得稅費用	<u>\$ 226,784</u>	<u>\$ 168,004</u>

3. 因暫時性差異而產生之各遞延所得稅資產或負債金額如下：

	107年度			
	期初餘額	認列於損益	認列於其他 綜合淨利	期末餘額
暫時性差異：				
-遞延所得稅資產：				
未實現聯屬公司				
間銷貨利益	\$ 10,503	\$ 314	\$ -	\$ 10,817
備抵存貨跌價				
損失	5,081	1,739	-	6,820
備抵呆帳	-	1,303	-	1,303
退休金未提撥數	14,991	2,768	-	17,759
金融資產減損				
損失	2,035	359	-	2,394
環境改善估列數	1,090	(1,090)	-	-
土地補償款	2,738	(122)	-	2,616
員工未休假獎金	3,262	755	-	4,017
未實現兌換損失	1,090	(1,090)	-	-
長期股權投資累				
積換算調整數	5,121	-	10,092	15,213
確定福利計畫之				
再衡量數	2,056	-	(182)	1,874
小計	<u>\$ 47,967</u>	<u>\$ 4,936</u>	<u>\$ 9,910</u>	<u>\$ 62,813</u>
-遞延所得稅負債：				
廠房搬遷利益	(\$ 30,563)	\$ 1,813	\$ -	(\$ 28,750)
採權益法認列				
之投資收益	(237,892)	(28,153)	-	(266,045)
備抵呆帳	(50)	50	-	-
未實現兌換利益	-	(851)	-	(851)
土地增值稅準備	(7,165)	-	-	(7,165)
小計	<u>(\$ 275,670)</u>	<u>(\$ 27,141)</u>	<u>\$ -</u>	<u>(\$ 302,811)</u>
合計		<u>(\$ 22,205)</u>	<u>\$ 9,910</u>	



## 106年度

	106年度			
	期初餘額	認列於損益	認列於其他 綜合淨利	期末餘額
暫時性差異：				
-遞延所得稅資產：				
未實現聯屬公司				
間銷貨利益	\$ 9,903	\$ 600	\$ -	\$ 10,503
備抵存貨跌價				
損失	4,689	392	-	5,081
備抵呆帳	587	( 587)	-	-
退休金未提撥數	15,276	( 285)	-	14,991
金融資產減損				
損失	2,035	-	-	2,035
環境改善估列數	3,400	( 2,310)	-	1,090
土地補償款	2,846	( 108)	-	2,738
員工未休假獎金	2,934	328	-	3,262
未實現兌換損失	1,207	( 117)	-	1,090
長期股權投資累				
積換算調整數	527	-	4,594	5,121
確定福利計畫之				
再衡量數	561	-	1,495	2,056
小計	<u>\$ 43,965</u>	<u>(\$ 2,087)</u>	<u>\$ 6,089</u>	<u>\$ 47,967</u>
-遞延所得稅負債：				
廠房搬遷利益	(\$ 32,222)	\$ 1,659	\$ -	(\$ 30,563)
採權益法認列				
之投資收益	( 225,968)	( 11,924)	-	( 237,892)
備抵呆帳	-	( 50)	-	( 50)
土地增值稅準備	( 7,165)	-	-	( 7,165)
小計	<u>(\$ 265,355)</u>	<u>(\$ 10,315)</u>	<u>\$ -</u>	<u>(\$ 275,670)</u>
合計		<u>(\$ 12,402)</u>	<u>\$ 6,089</u>	

4. 子公司尚未使用之課稅損失之有效期限及未認列遞延所得稅資產相關金額如下：

107年12月31日				
發生年度	申報數/核定數	尚未抵減金額	未認列遞延	
			所得稅資產金額	最後扣抵年度
103	核定數	\$ 648	\$ 648	民國113年
104	核定數	2,452	2,452	民國114年
105	核定數	2,338	2,339	民國115年
106	申報數	763	763	民國116年
107	預計申報數	3,376	3,376	民國117年
		<u>\$ 9,577</u>	<u>\$ 9,578</u>	

106年12月31日				
發生年度	申報數/核定數	尚未抵減金額	未認列遞延	
			所得稅資產金額	最後扣抵年度
103	核定數	\$ 648	\$ 648	民國113年
104	核定數	2,452	2,452	民國114年
105	核定數	2,338	2,339	民國115年
106	申報數	763	763	民國116年
		<u>\$ 6,201</u>	<u>\$ 6,202</u>	

5. 本公司營利事業所得稅業經稅捐稽徵機關核定至民國 104 年度。
6. 台灣所得稅法修正案於民國 107 年 2 月 7 日公布生效，營利事業所得稅之稅率自 17%調增至 20%，此修正自民國 107 年度開始適用。本集團業已就此稅率變動評估相關之所得稅影響。
7. 適用稅率情形：

子、孫公司名稱	適用所得稅法	適用稅率
昆山茂順	中華人民共和國企業所得稅法	適用稅率25%
廣州茂博	中華人民共和國企業所得稅法	適用稅率25%
泰國茂順	泰國企業所得稅法	適用稅率20%
巴西茂順	營利事業所得稅法	適用稅率15%
印度茂順	公司稅法	適用稅率40%
傳順工業	營利事業所得稅法	適用稅率20%

(二十三) 每股盈餘

	107年度		
	稅後金額	加權平均流通 在外股數(仟股)	每股盈餘 (元)
<b>基本每股盈餘</b>			
歸屬於母公司普通股股東之本期 淨利	\$ 439,048	83,161	\$ 5.28
<b>稀釋每股盈餘</b>			
歸屬於母公司普通股股東之本期 淨利	\$ 439,048	83,161	
具稀釋作用之潛在普通股之影響 員工酬勞	-	494	
屬於母公司普通股股東之本期淨 利加潛在普通股之影響	\$ 439,048	83,655	\$ 5.25
<b>106年度</b>			
	稅後金額	加權平均流通 在外股數(仟股)	每股盈餘 (元)
<b>基本每股盈餘</b>			
歸屬於母公司普通股股東之本期 淨利	\$ 526,368	83,161	\$ 6.33
<b>稀釋每股盈餘</b>			
歸屬於母公司普通股股東之本期 淨利	\$ 526,368	83,161	
具稀釋作用之潛在普通股之影響 員工酬勞	-	476	
屬於母公司普通股股東之本期淨 利加潛在普通股之影響	\$ 526,368	83,637	\$ 6.29

於計算稀釋每股盈餘時，係假設員工分紅將採發放股票方式，於該潛在普通股具有稀釋作用時計入加權平均流通在外股數。

(二十四) 現金流量補充資訊

1. 僅有部分現金支付之投資活動：

	107年度		106年度	
購置不動產、廠房及設備	\$	285,696	\$	246,946
加：期初應付設備款		19,007		3,296
減：期末應付設備款	(	22,164)	(	19,007)
加：期末預付設備款		20,870		22,856
減：期初預付設備款	(	22,856)	(	45,595)
本期支付現金	\$	280,553	\$	208,496

2. 本集團於民國 107 年 6 月透過子公司-SHOWMOST 進行負債轉增資約巴幣 3,025 仟元至巴西茂順，並於民國 107 年 6 月以巴幣 1 元出售巴西茂順全部股權，致本集團喪失對該子公司之控制，請詳附註四、(三)，該交易之對價及該子公司相關資產及負債之資訊如下：

	<u>巴西茂順</u>	
收取對價		
現金	\$	-
子公司資產及負債帳面金額		
現金	\$	1,214
應收帳款		7,857
其他應收帳款		517
存貨		7,151
其他流動資產		16
不動產、廠房及設備		135
無形資產		23
其他非流動資產		478
應付帳款	(	1,867)
其他應付帳款	(	1,152)
其他流動負債	(	6,057)
淨資產總額	\$	<u>8,315</u>
處分子公司利益		
收取對價	\$	-
處分之可辨認資產總額	(	8,232)
國外營運機構財務報表換算差額	(	5,335)
處分損失	(\$	<u>13,567)</u>

(二十五) 來自籌資活動之負債之變動

	<u>短期借款</u>	<u>長期借款</u>	<u>來自籌資活動之負債總額</u>
107年1月1日	\$ 75,836	\$ -	\$ 75,836
籌資現金流量之變動	( 75,801)	100,000	24,199
匯率變動之影響	( 35)	-	( 35)
107年12月31日	<u>\$ -</u>	<u>\$ 100,000</u>	<u>\$ 100,000</u>

## 七、關係人交易

### (一)關係人之名稱及關係

<u>關係人名稱</u>	<u>與本集團關係</u>
KISH NAK OIL SEAL MFG. CO., LTD. ("KISH NAK")	本公司之關聯企業
BUSINESS FRIEND LIMITED ("BUSINESS FRIEND")	本公司之關聯企業
NAK INTERNATIONAL LTD. ("NAK INTERNATIONAL")	本公司之關聯企業
NAK TOTAL SEALING SOLUTIONS PTY LTD. ("NAK TOTAL")	本公司之關聯企業

### (二)與關係人間之重大交易事項

#### 1. 營業收入

	<u>107年度</u>	<u>106年度</u>
商品銷貨：		
—關聯企業	\$ 116,373	\$ 148,424

本公司與關係人之銷貨係按一般價格辦理，收款條件通常為出貨後 150 天內收款，一般客戶為出貨後 30~180 天內收款。

#### 2. 應收關係人款項

	<u>107年12月31日</u>	<u>106年12月31日</u>
應收帳款：		
—關聯企業	\$ 63,951	\$ 86,586
減：逾期轉列其他應收款	( 25,825)	-
備抵呆帳	( 7,524)	-
合計	\$ 30,602	\$ 86,586

應收關係人款項主要來自銷售交易，銷售交易之款項於銷售日後 180 天到期。該應收款項並無抵押及付息。應收關係人款項並未提列負債準備。上開逾期轉列其他應收款係將逾授信期間之應收帳款予以轉列，其帳齡分布情形如下：

	<u>107年12月31日</u>	<u>106年12月31日</u>
<u>帳齡分佈</u>	<u>逾期帳齡</u>	<u>逾期帳齡</u>
關聯企業	\$ 25,825	\$ -

#### 3. 資金貸與關係人

應收帳款逾期而轉列之明細(表列其他應收款)

	<u>107年12月31日</u>			
	<u>期末餘額</u>	<u>利率</u>	<u>利息收入</u>	<u>期末應收利息</u>
關聯企業	\$ 25,825	2%	\$ 202	\$ 1,189

106年12月31日

	期末餘額	利率	利息收入	期末應收利息
關聯企業	\$ -	2%	\$ 137	\$ 987

關聯企業之資金貸與條件為款項貸與後約定按月償還。

4. 背書保證情形：請詳附註十三附表(二)為他人背書保證之說明。

(三) 主要管理階層薪酬資訊

	107年度	106年度
短期員工福利	\$ 37,569	\$ 34,900
退職後福利	673	640
總計	\$ 38,242	\$ 35,540

八、質押之資產

本公司之資產提供擔保明細如下：

資產項目	帳面價值		擔保用途
	107年12月31日	106年12月31日	
不動產、廠房及設備	\$ 732,226	\$ 748,487	長短期借款
土地使用權	35,699	37,369	長短期借款(註)
存出保證金 (表列其他非流動資產)	20,000	-	子公司-傳順專案保證金
	\$ 787,925	\$ 785,856	

註：上述質押資產係供借款額度使用，尚未實際借款。

九、重大或有負債及未認列之合約承諾

(一) 或有事項

背書保證情形

	107年12月31日		106年12月31日	
	保證額度	使用額度	保證額度	使用額度
子公司	\$ 100,000	\$ 10,000	\$ 100,000	\$ -

上開背書保證係由本公司為子公司-傳順提供保證。

(二) 承諾事項

1. 已簽約但尚未發生之資本支出

	107年12月31日	106年12月31日
不動產、廠房及設備	\$ 88,429	\$ 62,387

2. 截至民國 107 年 12 月 31 日及民國 106 年 12 月 31 日止，本公司為進口原料及設備已開立未使用之信用狀餘額分別為 9,946 仟元及 29,335 仟元。



3. 本集團與其他三家公司(汙染行為人)分別委託廠商「廿一世紀環保科技有限公司」處理廢棄物，因該公司未依法處理廢棄物，致使台南市土壤受汙染。本公司業於民國 106 年 2 月 9 日函復台南市政府，並於民國 106 年 4 月 20 日提送「汙染改善應變必要措施計畫」，已於民國 106 年 6 月 14 日收到台南市政府核定通知函，並於民國 106 年 12 月及民國 107 年 6 月分別提出改善進度報告。此處理相關費用預估為 10,000 仟元至 30,000 仟元，其費用先由本公司支付，再依法向其他三家公司請求共同分擔。於民國 106 年 8 月 21 日本公司與「裕山環境工程股份有限公司」簽訂土壤汙染改善工程委任合約，簽訂金額為 10,700 仟元，截至民國 107 年 12 月 31 日此筆改善工程合約業已全數支付完畢，並於民國 107 年 6 月 27 日收到台南市政府針對土壤改善已完成結案通知。

## 十、重大之災害損失

無此事項。

## 十一、重大之期後事項

1. 民國 107 年度盈餘分派案請詳附註六、(十五)6。
2. 本集團考量營運所需，於民國 108 年 2 月 19 日經董事會決議通過擬以新臺幣 52,560 仟元購買松全國際股份有限公司(以下簡稱「松全公司」)100% 股權，以取得松全公司全數已發行之股份。
3. 為充實子公司-松全公司之營運資金，於民國 108 年 3 月 25 日經董事會決議通過擬以新臺幣 130,000 仟元陸續增資松全公司。

## 十二、其他

### (一)資本管理

本集團之資本管理係依據本集團所營事業之產業規模，考量產業未來成長及產品發展，設定適當之市場佔有率，並據以規劃相對應之資本支出，再依財務營運計畫計算所需之營運資金，最後考量產品競爭力所能產生之營業利益與現金流量，以決定適當之資本結構。

(以下空白)

## (二) 金融工具

### 1. 金融工具之種類

	<u>107年12月31日</u>	<u>106年12月31日</u>
<u>金融資產</u>		
透過損益按公允價值衡量之金融資產	\$ 34	\$ -
備供出售之金融資產	\$ -	\$ 41
按攤銷後成本衡量之金融資產/放款 及應收款		
現金及約當現金	\$ 295,079	\$ 419,718
按攤銷後成本衡量之金融資產	6,450	-
應收票據	260,442	274,513
應收帳款(含關係人)	734,967	850,660
其他應收款	49,515	25,773
存出保證金	21,339	2,500
	<u>\$ 1,367,792</u>	<u>\$ 1,573,164</u>
	<u>107年12月31日</u>	<u>106年12月31日</u>
<u>金融負債</u>		
按攤銷後成本衡量之金融負債		
短期借款	\$ -	75,836
應付票據	3,892	1,868
應付帳款	114,386	149,043
其他應付帳款	288,371	316,239
長期借款(包含一年或一營業 週期內到期)	100,000	70,000
	<u>\$ 506,649</u>	<u>\$ 612,986</u>

### 2. 風險管理政策

(1) 本集團日常營運受多項財務風險之影響，包含市場風險(包括匯率風險、利率風險、及價格風險)、信用風險及流動性風險。

(2) 風險管理工作由本集團財務部透過與集團內各營運單位密切合作，以負責辨認、評估與規避財務風險，例如匯率風險、利率風險、信用風險、衍生與非衍生金融工具之使用，以及剩餘流動資金之投資。

### 3. 重大財務風險之性質及程度

#### (1) 市場風險

##### 匯率風險

A. 本集團係跨國營運，因此受相對與本公司及各子公司功能性貨幣不同的交易所產生之匯率風險，主要為美元、歐元、日幣、澳幣及人民幣。相關匯率風險來自未來之商業交易及已認列之資產與負債。

B. 本集團從事之業務涉及若干非功能性貨幣(本公司之功能性貨幣為新台幣，部份子公司之功能性貨幣為人民幣、泰銖及美元)，故受匯率波動之影響，具重大匯率波動影響之外幣資產及負債資訊如下：

107年12月31日			
	外幣(仟元)	匯率	帳面金額 (新台幣)
(外幣:功能性貨幣)			
<u>金融資產</u>			
<u>貨幣性項目</u>			
美元：新台幣	\$ 11,342	30.715	\$ 348,370
人民幣：新台幣	3,195	4.472	14,288
歐元：新台幣	4,425	35.200	155,760
日幣：新台幣	62,595	0.278	17,401
澳幣：新台幣	581	21.665	12,587
人民幣：美元	690	0.146	101
<u>非貨幣性項目</u>			
伊朗幣：新台幣	\$ 60,518,493	0.001	\$ 60,518
澳幣：新台幣	775	21.665	16,790

106年12月31日			
	外幣(仟元)	匯率	帳面金額 (新台幣)
(外幣:功能性貨幣)			
<u>金融資產</u>			
<u>貨幣性項目</u>			
美元：新台幣	\$ 12,964	29.760	\$ 385,809
人民幣：新台幣	4,830	4.565	22,049
歐元：新台幣	4,968	35.570	176,712
日幣：新台幣	46,988	0.264	12,405
澳幣：新台幣	761	23.185	17,644
<u>非貨幣性項目</u>			
伊朗幣：新台幣	\$ 59,287,175	0.001	\$ 59,287
澳幣：新台幣	649	23.185	15,047

C. 本集團貨幣性項目因匯率波動具重大影響於民國107年度及民國106年度認列之全部兌換損失及兌換利益(含已實現及未實現)，因外幣種類繁多，故彙總金額後分別為兌換利益 15,642 仟元及兌換損失 17,820 仟元。

D. 本集團因重大匯率波動影響之外幣市場風險分析如下：

107年度				
敏感度分析				
變動幅度	影響損益	影響其他綜合損益		
(外幣:功能性貨幣)				
<u>金融資產</u>				
<u>貨幣性項目</u>				
美金：新台幣	2%	\$ 6,967	\$	-
人民幣：新台幣	2%	286		-
歐元：新台幣	2%	3,115		-
日幣：新台幣	2%	348		-
澳幣：新台幣	2%	252		-
<u>非貨幣性項目</u>				
伊朗幣：新台幣	2%	\$ -	\$	1,210
美元：新台幣	2%	-		85
澳幣：新台幣	2%	-		336

106年度				
敏感度分析				
變動幅度	影響損益	影響其他綜合損益		
(外幣:功能性貨幣)				
<u>金融資產</u>				
<u>貨幣性項目</u>				
美金：新台幣	2%	\$ 7,716	\$	-
人民幣：新台幣	2%	441		-
歐元：新台幣	2%	3,534		-
日幣：新台幣	2%	248		-
澳幣：新台幣	2%	353		-
人民幣：美元	2%	63		-
美元：人民幣	2%	86		-
英鎊：新台幣	2%	52		-
<u>非貨幣性項目</u>				
伊朗幣：新台幣	2%	\$ -	\$	1,186
美元：新台幣	2%	-		79
澳幣：新台幣	2%	-		301

#### 價格風險

本集團暴露於價格風險的權益工具，係所持有帳列於透過損益按公允價值衡量之金融資產。為管理權益工具投資之價格風險，本集團將其投資組合分散，其分散之方式係根據本集團設定之限額進行。

#### 現金流量及公允價值利率風險

A. 本集團之利率風險來自長期借款。按浮動利率發行之借款使本集團承受現金流量利率風險，部份風險被按浮動利率持有之現金及約當現金抵銷。於民國 107 年度及民國 106 年度，本集團按浮動

利率計算之借款係以新台幣及美元計價。

- B. 假若利率上升/下降 10 個基點，而其他所有因素維持不變情況下對民國 107 年度及民國 106 年度稅後淨利之最大影響分別為減少或增加 80 仟元及 58 仟元。

(2) 信用風險

- A. 本集團之信用風險係因客戶或金融工具之交易對手無法履行合約義務而導致本集團財務損失之風險，主要來自交易對手無法清償按收款條件支付之應收帳款，及分類為按攤銷後成本衡量與透過損益按公允價值衡量之債務工具投資的合約現金流量。
- B. 本集團係以集團角度建立信用風險之管理。檢視存款信用，經評估該銀行信用評等良好，始可被接納為交易對象。依內部明定之授信政策，集團內各營運個體與每一新客戶於訂定付款及提出交貨之條款與條件前，須對其進行管理及信用風險分析。內部風險控管係透過考慮其財務狀況、過往經驗及其他因素，以評估客戶之信用品質。個別風險之限額係依內部或外部之評等而制訂，並定期監控信用額度之使用。
- C. 本集團採用 IFRS 9 提供以下之前提假設，作為判斷自原始認列後金融工具之信用風險是否有顯著增加之依據：  
當合約款項按約定之支付條款逾期超過 30 天，視為金融資產自原始認列後信用風險已顯著增加。
- D. 本集團採用 IFRS 9 提供前提假設，當合約款項按約定之支付條款逾期二年，視為已發生違約。
- E. 本集團將對客戶之應收帳款採用簡化作法以損失率法為基礎估計預期信用損失。
- F. 本集團納入對未來前瞻性的考量調整按特定期間歷史及現時資訊所建立之損失率，以估計應收帳款的備抵損失，民國 107 年 12 月 31 日之損失率法如下：

	個別	群組	合計
<u>107年12月31日</u>			
預期損失率	100%	1.56%	
帳面價值總額	\$ 196	\$ 715,556	\$ 715,752
備抵損失	\$ 196	\$ 11,191	\$ 11,387

- G. 本集團採簡化作法之應收帳款備抵損失變動表如下：

	<u>107年12月31日</u>	
	<u>應收帳款備抵呆帳</u>	
1月1日_IAS 39	\$	10,708
適用新準則調整數		3,622
1月1日_IFRS 9		14,330
減損損失迴轉	(	2,757)
沖銷	(	46)
匯率影響數	(	140)
12月31日	\$	<u>11,387</u>

(3) 流動性風險

- A. 現金流量預測是由集團內各營運個體執行，並由集團財務部予以彙總。集團財務部監控集團流動資金需求之預測，確保其有足夠資金得以支應營運需求，並在任何時候維持足夠之未支用的借款承諾額度。
- B. 各營運個體所持有之剩餘現金，在超過營運資金之管理所需時，將轉撥回集團財務部。集團財務部則將剩餘資金投資於附息之活期存款、定期存款及有價證券，其所選擇之工具具有適當之到期日或足夠流動性，以因應上述預測並提供充足之調度水位。
- C. 本集團未動用借款額度明細如下：

	<u>107年12月31日</u>	<u>106年12月31日</u>
浮動利率		
一年內到期	\$ 943,000	\$ 868,000
一年以上到期	202,995	209,358
固定利率		
一年內到期	\$ 20,000	\$ 25,000
一年以上到期	90,000	30,000

- D. 下表係本集團之非衍生金融負債按相關到期日予以分組，非衍生金融負債係依據資產負債表日至合約到期日之剩餘期間進行分析。下表所揭露之合約現金流量金額係未折現之金額。

非衍生金融負債：

107年12月31日	3個月				帳面金額
	<u>3個月以下</u>	<u>至1年內</u>	<u>1至2年內</u>	<u>2年以上</u>	
應付票據	\$ 3,892	\$ -	\$ -	\$ -	\$ 3,892
應付帳款	100,915	13,471	-	-	114,386
其他應付款	163,771	124,600	-	-	288,371
長期借款(包 含一年或 一營業週 期內到期)	378	11,093	1,350	100,604	113,425

非衍生金融負債：

106年12月31日	3個月				帳面金額
	<u>3個月以下</u>	<u>至1年內</u>	<u>1至2年內</u>	<u>2年以上</u>	
短期借款	\$ 75,014	\$ 836	\$ -	\$ -	\$ 75,850
應付票據	1,868	-	-	-	1,868
應付帳款	83,109	65,934	-	-	149,043
其他應付款	187,888	128,351	-	-	316,239
長期借款(包 含一年或 一營業週 期內到期)	298	70,724	-	-	71,022



### (三)公允價值資訊

1. 為衡量金融及非金融工具之公允價值所採用評價技術的各等級定義如下：

第一等級：企業於衡量日可取得之相同資產或負債於活絡市場之報價(未經調整)。活絡市場係指有充分頻率及數量之資產或負債交易發生，以在持續基礎上提供定價資訊之市場。本集團投資之上市櫃股票投資及受益憑證的公允價值皆屬之。

第二等級：資產或負債直接或間接之可觀察輸入值，但包括於第一等級之報價者除外。

第三等級：資產或負債之不可觀察輸入值。

2. 非以公允價值衡量之金融工具

現金及約當現金、應收票據、應收帳款、其他應收款、短期借款、應付票據、應付帳款及其他應付款的帳面金額係公允價值之合理近似值。

3. 以公允價值衡量之金融及非金融工具，本集團依資產及負債之性質、特性及風險及公允價值等級之基礎分類，相關資訊如下：

107年12月31日	第一等級	第二等級	第三等級	合計
資產				
重復性公允價值				
透過損益按公允價值				
衡量之金融資產	\$ 34	\$ -	\$ -	\$ 34
106年12月31日	第一等級	第二等級	第三等級	合計
資產				
重復性公允價值				
備供出售金融資產	\$ 41	\$ -	\$ -	\$ 41

4. 本集團用以衡量公允價值所使用之方法及假設說明如下：

本集團採用市場報價作為公允價輸入值(即第一等級)者，依工具之特性分列如下：

上市(櫃)公司股票	開放型基金
-----------	-------

市場報價

收盤價

淨值

5. 民國 107 年度及民國 106 年度無第一等級間之任何移轉。
6. 民國 107 年度及民國 106 年度無自第三等級轉入及轉出之情形。

### (四)初次適用國際財務報導準則第 9 號之影響及民國 106 年度適用國際會計準則 39 號之資訊

1. 民國 106 年度所採用之重大會計政策說明如下：

- (1) 透過損益按公允價值衡量之金融資產
- A. 係指持有供交易之金融資產或原始認列時被指定為透過損益按公允價值衡量之金融資產。金融資產若在取得時主要係為短期內出售，則分類為持有供交易之金融資產。衍生工具除依避險會計被指定為避險項目外，均分類為持有供交易之金融資產。
  - B. 本集團對於符合交易慣例之透過損益按公允價值衡量之金融資產係採用交易日會計。
  - C. 於原始認列時按公允價值衡量，相關交易成本則認列為當期損益。後續按公允價值衡量，其公允價值之變動認列於當期損益。
- (2) 備供出售金融資產
- A. 係指定為備供出售或未被分類為任何其他類別之非衍生金融資產。
  - B. 本集團對於符合交易慣例之備供出售金融資產係採用交易日會計。
  - C. 於原始認列時按其公允價值加計交易成本衡量，續後按公允價值衡量，其公允價值之變動認列於其他綜合損益。
- (3) 放款及應收款
- 應收帳款
- 係屬原始產生之放款及應收款，係在正常營業過程中就商品銷售或服務提供所產生之應收客戶款項。於原始認列時按公允價值衡量，後續採有效利息法按攤銷後成本扣除減損後之金額衡量。惟屬未付息之短期應收帳款，因折現影響不重大，後續以原始發票金額衡量。
- (4) 金融資產減損
- A. 本集團於每一資產負債表日，評估是否已經存在減損之任何客觀證據，顯示某一或一組金融資產於原始認列後發生一項或多項事項（即「損失事項」），且該損失事項對一金融資產或一組金融資產之估計未來現金流量具有能可靠估計之影響。
  - B. 本集團用以決定是否存在減損損失之客觀證據的政策如下：
    - (A) 發行人或債務人之重大財務困難；
    - (B) 違約，諸如利息或本金支付之延滯或不償付；
    - (C) 本集團因與債務人財務困難相關之經濟或法律理由，給予債務人原不可能考量之讓步；
    - (D) 債務人將進入破產或其他財務重整之可能性大增；
    - (E) 由於財務困難而使該金融資產之活絡市場消失；
    - (F) 可觀察到之資料顯示，一組金融資產之估計未來現金流量於該等資產原始認列後發生可衡量之減少，雖然該減少尚無法認定係屬該組中之某個別金融資產，該等資料包括該組金融資產之債務人償付狀況之不利變化，或與該組金融資產中資產違約有關之全國性或區域性經濟情況；
    - (G) 發行人所處營運之技術、市場、經濟或法令環境中所發生具不利影響之重大改變的資訊，且該證據顯示可能無法收回該權益投資之投資成本。
  - C. 本集團經評估當已存在減損之客觀證據，且已發生減損損失時，

按以下各類別處理：

(A) 以攤銷後成本衡量之金融資產

係以該資產帳面金額與估計未來現金流量按該金融資產原始有效利率折現之現值間之差額，認列減損損失於當期損益。當後續期間減損損失金額減少，且該減少能客觀地與認列減損後發生之事項相連結，則先前認列之減損損失在未認列減損情況下於迴轉日應有之攤銷後成本之限額內於當期損益迴轉。認列及迴轉減損損失之金額係藉由備抵帳戶調整資產之帳面金額。

(B) 備供出售金融資產

係以該資產之取得成本(減除任何已償付之本金及攤銷數)與現時公允價值間之差額，再減除該金融資產先前列入損益之減損損失，自其他綜合損益重分類至當期損益。屬債務工具投資者，當其公允價值於後續期間增加，且該增加能客觀地連結至減損損失認列後發生之事項，則該減損損失於當期損益迴轉。屬權益工具投資者，其已認列於損益之減損損失不得透過當期損益迴轉。認列及迴轉減損損失之金額係藉由備抵帳戶調整資產之帳面金額。

2. 金融資產帳面價值自民國 106 年 12 月 31 日依據 IAS 39 編製轉換至民國 107 年 1 月 1 日依據 IFRS 9 編製之調節如下：

	影響			
	備供出售—權益	透過損益按公允 價值衡量	保留盈餘	其他權益
IAS39	\$ 23	\$ -	\$ -	(\$ 23)
轉入透過損益按公允 價值衡量	( 23)	23	( 23)	23
IFRS9	\$ -	\$ 23	(\$ 23)	\$ -

於 IAS 39 分類為「備供出售金融資產」之債務工具計 41 仟元，因未符合現金流量完全為支付本金及流通在外本金金額之利息條件，因此於初次適用 IFRS 9 時，分類為「透過損益按公允價值衡量之金融資產」調增 23 仟元；另調減保留盈餘 23 仟元及調增其他權益 23 仟元。

3. 民國 106 年度之重要會計項目之說明如下：

備供出售金融資產

項目	106年12月31日
流動項目：	
上市櫃公司股票	\$ 64
基金	-
評價調整	( 23)
合計	\$ 41

- A. 本集團於民國 106 年度公允價值變動認列於其他綜合損益之金額為損失 2,233 仟元，自權益重分類至當期損益之金額分別為利益 6,301 仟元。
- B. 本集團投資債務工具之對象的信用品質良好。
4. 民國 106 年度之信用風險資訊說明如下：

- (1) 信用風險係本集團因客戶或金融工具之交易對手無法履行合約義務而產生財務損失之風險。本集團依內部明定之授信政策，集團內各營運個體於訂定付款及提出交貨之條款與條件前，須就其每一新客戶進行管理及信用風險分析。內部風險控管係透過考慮其財務狀況、過往經驗及其他因素，以評估客戶之信用品質。個別風險之限額係董事會依內部或外部之評等而制訂，並定期監控信用額度之使用。主要信用風險來自現金及約當現金、衍生金融工具，及存放於銀行與金融機構之存款，亦有來自於批發和零售顧客之信用風險，並包括尚未收現之應收帳款。對銀行及金融機構而言，僅有獲獨立信評等級至少為「A」級之機構，才會被接納為交易對象。
- (2) 於民國 106 年度，並無超出信用限額之情事，且管理階層不預期會受交易對手之不履約而產生任何重大損失。
- (3) 本集團之應收帳款為未逾期且未減損者依據本集團之授信標準的信用品質資訊如下：

	106年12月31日
群組一	\$ 55,963
群組二	274,651
群組三	353,206
	<u>\$ 683,820</u>

群組一為客戶信用額度低於 1,000 仟元；群組二為客戶信用額度超過 1,000 仟元且低於 10,000 仟元；群組三為客戶信用額度超過 10,000 仟元。

- (4) 已逾期但未減損之金融資產之帳齡分析如下：

	106年12月31日
30天內	\$ 57,432
31-90天	20,291
91-180天	5,618
181-360天	2,158
361天以上	4,984
	<u>\$ 90,483</u>

以上係以逾期天數為基準進行之帳齡分析。

- (5) 已減損金融資產之變動分析：

A. 於民國 106 年 12 月 31 日，本集團個別評估已減損之應收帳款金額分別為 479 仟元。

B. 備抵呆帳變動表如下：

	106年12月31日		
	個別評估之減損損失	群組評估之減損損失	合計
1月1日	\$ 985	\$ 6,074	\$ 7,059
提列減損損失	442	4,187	4,629
因無法收回而沖銷之款項	( 953)	-	( 953)
匯率影響數	5	( 32)	( 27)
12月31日	\$ 479	\$ 10,229	\$ 10,708

(五) 初次適用國際財務報導準則第 15 號之影響及民國 106 年度適用國際會計準則 11 號與國際會計準則 18 號之資訊

1. 民國 106 年度所採用之收入認列重大會計政策說明如下：

(1) 銷貨收入

- A. 本集團製造並銷售各類油封相關產品。收入係正常營業活動中對團外顧客銷售商品已收或應收對價之公允價值，以扣除營業稅、銷貨退回、數量折扣及折讓之淨額表達。商品銷售於商品交付予買方、銷貨金額能可靠衡量且未來經濟效益很有可能流入企業時認列收入。當與所有權相關之重大風險與報酬已移轉予顧客，本集團對商品既不持續參與管理亦未維持有效控制且顧客根據銷售合約接受商品，或有客觀證據顯示所有接受條款均已符合時，商品交付方屬發生。
- B. 本集團對銷售之產品提供數量折扣及瑕疵品退回權，採用歷史經驗估計折扣及退貨，於銷貨認列時提列負債準備。數量折扣係以每年之預期購買量為基礎評估。

2. 本集團於 106 年度適用前述會計政策所認列之收入如下：

	106年度
銷貨收入	\$ 3,186,892

### 十三、附註揭露事項

(一) 重大交易事項相關資訊

1. 資金貸與他人：請詳附表一。
2. 為他人背書保證：請詳附表二。
3. 期末持有有價證券情形（不包含投資子公司、關聯企業及合資控制部分）：請詳附表三。
4. 累積買進或賣出同一有價證券之金額達新台幣三億元或實收資本額百分之二十以上：無此情形。
5. 取得不動產之金額達新台幣三億元或實收資本額百分之二十以上：無此情形。

6. 處分不動產之金額達新台幣三億元或實收資本額百分之二十以上：無此情形。
7. 與關係人進、銷貨之金額達新台幣一億元或實收資本額百分之二十以上：附表四。
8. 應收關係人款項達新台幣一億元或實收資本額百分之二十以上：無此情形。
9. 從事衍生工具交易：無此情形。
10. 母公司與子公司及各子公司間之業務關係及重要交易往來情形及金額：請詳附表五。

(二) 轉投資事業相關資訊

被投資公司名稱、所在地區等相關資訊（不包含大陸被投資公司）：請詳附表六。

(三) 大陸投資資訊

1. 基本資料：請詳附表七。
2. 直接或間接經由第三地區與轉投資大陸之被投資公司所發生之重大交易事項：請詳附表八。

十四、營運部門資訊

(一) 一般性資訊

本集團管理階層已依據主要營運決策者於制定決策時所使用之報導資訊辨認應報導部門。

本集團之企業組成、劃分部門之基礎及部門資訊之衡量基礎於本期並無重大改變。

(二) 部門資訊之衡量

本集團營運部門損益係以稅後損益衡量，並作為評估績效之基礎。

(以下空白)

### (三) 部門資訊

提供予主要營運決策者之應報導部門資訊如下：

#### 107年度

	台灣	大陸	其他	沖銷	總計
外部收入	\$ 2,110,839	\$ 1,016,220	\$ 84,703	\$ -	\$ 3,211,762
內部部門收入	297,060	285,801	-	(582,861)	-
部門收入	<u>\$ 2,407,899</u>	<u>\$ 1,302,021</u>	<u>\$ 84,703</u>	<u>(\$ 582,861)</u>	<u>\$ 3,211,762</u>
部門損益	<u>\$ 435,673</u>	<u>\$ 172,855</u>	<u>(\$ 3,973)</u>	<u>\$ -</u>	<u>\$ 604,555</u>
部門資產(註)	<u>\$ -</u>	<u>\$ -</u>	<u>\$ -</u>	<u>\$ -</u>	<u>\$ -</u>

#### 部門損益包

含：

財務成本	\$ 530	\$ -	\$ -	\$ -	\$ 530
折舊及攤銷	74,755	32,969	705	-	108,429
所得稅費用	167,273	57,473	2,038	-	226,784

註：本集團資產之衡量金額非營運決策者之衡量指標，故應揭露資產之衡量金額為零。

#### 106年度

	台灣	大陸	其他	沖銷	總計
外部收入	\$ 2,083,481	\$ 999,422	\$ 103,989	\$ -	\$ 3,186,892
內部部門收入	353,054	334,959	-	(688,013)	-
部門收入	<u>\$ 2,436,535</u>	<u>\$ 1,334,381</u>	<u>\$ 103,989</u>	<u>(\$ 688,013)</u>	<u>\$ 3,186,892</u>
部門損益	<u>\$ 525,604</u>	<u>\$ 150,937</u>	<u>\$ 15,788</u>	<u>\$ -</u>	<u>\$ 692,329</u>
部門資產(註)	<u>\$ -</u>	<u>\$ -</u>	<u>\$ -</u>	<u>\$ -</u>	<u>\$ -</u>

#### 部門損益包

含：

財務成本	\$ 861	\$ -	\$ -	\$ -	\$ 861
折舊及攤銷	63,092	36,247	570	-	99,909
所得稅費用	113,790	52,402	1,812	-	168,004

註：本集團資產之衡量金額非營運決策者之衡量指標，故應揭露資產之衡量金額為零。

#### (四)部門損益之調節資訊

民國 107 年度及民國 106 年度部門收入與繼續營業部門損益調節如下：

1. 本期調整後收入合計與繼續營業部門收入合計調整如下：

	107年度	106年度
應報導營運部門調整後		
收入數	\$ 3,794,623	\$ 3,874,905
消除部門間收入	( 582,861)	( 688,013)
合併營業收入合計數	<u>\$ 3,211,762</u>	<u>\$ 3,186,892</u>

2. 本期調整後稅後損益與繼續營業部門稅後損益調節如下：

	107年度	106年度
應報導營運部門損益	\$ 604,555	\$ 692,329
消除部門間損益	( 163,633)	( 164,697)
繼續營業部門損益	<u>\$ 440,922</u>	<u>\$ 527,632</u>

#### (五)產品別及勞務別之資訊

本集團之收入主要係生產及銷售各類油封及混煉膠等產品。

收入餘額明細組成如下：

	107年度	106年度
油封	\$ 2,737,494	\$ 2,750,659
混煉膠	216,279	179,858
其他	257,989	256,375
合計	<u>\$ 3,211,762</u>	<u>\$ 3,186,892</u>

#### (六)地區別資訊

本集團民國 107 年度及民國 106 年度地區別資訊如下：

	107年度		106年度	
	收入	非流動資產	收入	非流動資產
中國大陸	\$ 1,271,168	\$ 475,949	\$ 1,256,337	\$ 499,697
美國	554,999	-	554,614	-
德國	372,491	-	339,278	-
台灣	129,966	1,123,262	129,646	904,868
其他	883,138	6,265	907,017	7,200
合計	<u>\$ 3,211,762</u>	<u>\$ 1,605,476</u>	<u>\$ 3,186,892</u>	<u>\$ 1,411,765</u>

本集團非流動資產係指不動產、廠房及設備、無形資產及其他非流動資產，但不含金融工具及遞延所得稅資產。



(七)重要客戶資訊

本集團民國 107 年度及民國 106 年度重要客戶資訊如下：

	107年度		106年度	
	收入	部門	收入	部門
甲公司	\$ 296,516	台灣	\$ 297,012	台灣
乙公司	296,045	台灣	292,051	台灣

(以下空白)

茂順密封元件科技股份有限公司及其子公司

董金貸與他人

民國107年1月1日至12月31日

單位：新台幣千元  
(除特別註明者外)

附表一

編號	貸出資金之公司	貸與對象	往來項目	是否為關係人	本期最高金額	期末餘額	實際動支金額	利率區間(%)	資金貸與性質(註2)	業務往來金額(註1)	有短期融通資金必要之原因	呆帳金額	提列備抵名稱	擔保品價值	對個別對象資金貸與限額(註1)	資金貸與總限額(註1)	備註
0	茂順密封元件科技股份有限公司	KISH MAK OIL SEAL MFG. CO., LTD.	其他應收款	Y	\$ 25,825	\$ 25,825	\$ 25,825	2%	(1)	\$ 38,583	-	\$ -	-	\$ -	\$ 38,583	\$ 297,848	註3
0	茂順密封元件科技股份有限公司	MAK DO BRASIL INDUSTRIA E COMERCIO DE VEDACAO LTDA	其他應收款	Y	6,188	-	-	2%	(1)	7,392	-	-	-	-	7,392	297,848	註3
0	茂順密封元件科技股份有限公司	BUSINESS FRIEND LIMITED	其他應收款	Y	2,189	-	-	2%	(1)	-	-	-	-	-	-	297,848	註3

註1：(1)有業務往來者限額，貸與總金額以不超過本公司淨值10%為限，個別貸與金額以不超過雙方最近一年業務往來金額為限。  
(2)有短期融通資金之必要者限額：貸與總金額以不超過本公司淨值20%為限，個別貸與金額以不超過本公司淨值10%為限。  
(3)係107年1月1日至107年12月31日之資訊。

註2：(1)有業務往來者。

(2)有短期融通資金之必要者。

註3：依(33)基秘字第167號規定將逾授信期間之帳款轉列其他應收款。

註4：於民國107年6月出售所有股權。

茂順密封元件科技股份有限公司及其子公司

為他人背書保證

民國107年1月1日至12月31日

附表二

單位：新台幣仟元  
(除特別註明者外)

編號	背書保證者 公司名稱	被背書保證對象 公司名稱	關係	對單一企業 背書保證限額 (註)	本期最高 背書保證餘 額	期末背書 保證餘額	實際動支 金額	以財產擔保 之背書保證 金額	累計背書保證金 額佔最近期財務 報表淨值之比率	背書保證 最高限額 (註)	屬			
											母公司對 子公司背書 保證	子公司對 子公司背書 保證	屬對大陸地 區背書保證 備註	
0	茂順密封元件科技 股份有限公司	傳順工業股份有限 公司	本公司之 子公司	\$ 166,323	\$ 100,000	\$ 100,000	\$ 10,000	\$ -	3.36	\$ 332,645	Y	N	N	

註：本公司對外背書保證之總額不得超過實收資本額40%，其中對單一企業之背書保證限額以本公司實收資本額20%為限。

茂順密封元件科技股份有限公司及其子公司

期末持有有價證券情形(不含投資子公司、關聯企業及含資控制部分)

民國107年1月1日至12月31日

附表三

單位：新台幣千元  
(除特別註明者外)

持有之公司	有價證券種類及名稱	與有價證券發行人之關係	帳列科目	期		備註	
				股數	帳面金額		持股比例
茂順密封元件科技股份有限公司	南茂科技股份有限公司	無	透過損益按公允價值衡量之金融資產	1,315	\$ 61	-	\$ 34
			透過損益按公允價值衡量之金融資產評價調整		( 61 )		\$ 34
					\$ 27)		\$ 34
					\$ 34		

茂順密封元件科技股份有限公司及其子公司

與關係人進、銷貨之金額達新台幣一億元或實收資本額百分之二十以上

民國107年1月1日至12月31日

附表四

單位：新台幣千元  
(除特別註明者外)

進(銷)貨之公司	交易對象名稱	關係	交易情形		交易條件與一般交易不同之情形及原因(註1)		應收(付)票據、帳款		佔總應收(付)票據、帳款之比率	備註(註2)
			金額	佔總進(銷)貨之比率	授信期間	單價	授信期間	餘額		
茂順密封元件科技股份有限公司	SMOOTH TRACK ASSOCIATES LIMITED	子公司	\$ 243,559	8%	出貨後90天內收款	註1	出貨後30-150天收款	\$ 26,261	3%	無

註1：本公司銷售予SMOOTH TRACK成品之售價略低於一般客戶。

註2：於合併報告已沖銷。

茂順密封元件科技股份有限公司及其子公司  
 母公司與子公司及各子公司間之業務關係及重要交易往來情形及金額  
 民國107年1月1日至12月31日

附表五

單位：新台幣千元  
 (除特別註明者外)

編號	交易人名稱	交易往來對象	與交易人之關係		交易往來情形		佔合併總營收或總資產之比率
			(註1)	科目	金額(註3)	交易條件	
0	茂順密封元件股份有限公司	SMOOTH TRACK ASSOCIATES LIMITED (註2)	1	銷貨收入	\$ 243,559	成品銷售價格略低於一般廠商，收款條件為出貨後90天內收款	8
0	茂順密封元件股份有限公司	SMOOTH TRACK ASSOCIATES LIMITED (註2)	1	應收帳款	26,261	-	1
0	茂順密封元件股份有限公司	NAK SEALING PRODUCTS (THAILAND) CO., LTD.	1	銷貨收入	21,577	銷貨價格同一般廠商，收款條件為出貨後90天內收款	1
0	茂順密封元件股份有限公司	NAK SEALING TECHNOLOGIES INDIA PRIVATE LIMITED	1	銷貨收入	18,845	銷貨價格同一般廠商，收款條件為出貨後120天內收款	1

註1：係母公司對子公司之交易。

註2：係透過SMOOTH TRACK轉銷予昆山茂順密封件工業有限公司。

註3：僅揭露交易金額達新台幣一十萬元以上之交易資訊。

茂源密封元件科技股份有限公司及其子公司

被投資公司名稱、所在地區暨相關資訊(不包含大陸被投資公司)

民國107年1月1日至12月31日

附表六

單位：新台幣千元  
(除特別註明者外)

投資公司名稱	被投資公司名稱	所在地區	主要營業項目	原始投資金額		期末持有		被投資公司本期		本期認列之 投資損益	備註
				本期末	去年年底	股數	比率	帳面金額	損益		
茂源密封元件科技股份有限公司	SMOOTH TRACK ASSOCIATES LIMITED	英屬維京群島	一般投資業務	\$ 155,266	\$ 155,266	4,787,379	100	\$ 1,373,518	\$ 171,344	\$ 171,344	
茂源密封元件科技股份有限公司	NAK SEALING PRODUCTS (THAILAND) CO., LTD.	泰國	油封銷售	12,815	12,815	15,000	100	58,232	8,488	8,488	
茂源密封元件科技股份有限公司	KISH NAK OIL SEAL MFG. CO., LTD.	伊朗	油封生產及銷售	4,865	4,865	150,548	49	18,156	754	370	
茂源密封元件科技股份有限公司	SHOWMOST INTERNATIONAL CO., LTD.	墨西哥	一般投資業務	17,890	17,890	577,859	100	13,121	( 12,824)	( 12,824)	
茂源密封元件科技股份有限公司	BUSINESS FRIEND LIMITED	香港	油封銷售	-	-	-	33.34	4,242	557	186	
茂源密封元件科技股份有限公司	NAK TOTAL SEALING SOLUTIONS PTY LTD.	澳大利亞	油封銷售	13,957	13,957	4,900	49	16,792	7,778	3,811	
茂源密封元件科技股份有限公司	傳順工業股份有限公司	台灣	橡膠製品製造業	333,300	333,300	30,500,000	100	324,061	( 3,376)	( 3,376)	
SMOOTH TRACK ASSOCIATES LIMITED	NAK HONGKONG CO., LTD.	香港	一般投資業務	149,289	149,289	7,320,000	100	1,366,896	169,496	-	註1
SHOWMOST INTERNATIONAL CO., LTD.	NAK INTERNATIONAL LTD.	俄羅斯	油封銷售	3,561	3,561	-	33.33	9,583	8,365	-	註1
SHOWMOST INTERNATIONAL CO., LTD.	NAK DO BRASIL INDUSTRIA E COMERCIO DE COMPONENTES DE VEDACAO LTDA	巴西	油封銷售	-	9,136	-	-	-	( 2,813)	-	註1、註3
SHOWMOST INTERNATIONAL CO., LTD.	NAK SEALING TECHNOLOGIES INDIA PRIVATE LIMITED	印度	油封銷售	1,149	1,149	2,097,865	60	2,580	442	-	註1、註2

註1：係本公司轉投資之孫公司，未予列示投資損益。

註2：於民國107年3月非控制權益匯入投資款印度盧幣682仟元，因本公司未依持股比例認列，持股比例由74.46%降為60%。

註3：於民國107年6月債轉增資巴幣3,025仟元，並於民國107年6月出售所有股權。

茂順密封元件科技股份有限公司及其子公司

大陸投資資訊—基本資料

民國107年1月1日至12月31日

附表七

單位：新台幣千元  
(除特別註明者外)

大陸被投資公司名稱	主要營業項目	實收資本額	投資方式	本期期初自台灣匯出累積投資金額	本期匯出或收回投資金額	本期期末自台灣匯出累積投資金額	被投資公司本期損益	本公司直接或間接投資之持股比例	本期認列投資損益	期末投資帳面金額	截至本期止已匯回投資收益	備註
昆山茂順密封工業有限公司	生產製造各式密封件及其配件	\$ 462,365	2	\$ -	\$ -	\$ 148,385	\$ 169,493	100	\$ 169,493	\$ 1,366,274	\$ 735,125	註1、註3
廣州市茂博汽車科技股份有限公司	專業技術服務業	5,179	2	-	-	2,851	3,359	55	1,847	4,507	-	註1、註3

註1：本期相關數字涉及外幣數字，係以資產負債表日之匯率換算為新台幣。

註2：透過第三地區投資設立公司再投資大陸公司。

註3：經由台灣母公司簽證會計師查核簽證之財務報表。

公司名稱	投資金額	核准投資金額	投資限額
茂順密封元件科技股份有限公司	\$ 151,236	\$ 291,793	\$ 1,787,088

本期期末累計自台灣匯出赴大陸地區投資金額

依經濟部投資審議會規定赴大陸地區投資限額

註：本期相關數字涉及外幣數字，係以資產負債表日之匯率換算為新台幣。



茂匯密封元件科技股份有限公司及其子公司

大陸投資資訊—直接或間接經由第三地區事業與轉投資大陸之被投資公司所發生之重大交易事項

民國107年1月1日至12月31日

附表八

單位：新台幣千元  
(除特別註明者外)

大陸被投資公司名稱	銷(進)貨		財產交易		應收(付)帳款		票據背書保證或提供擔保品		資金融通				
	金額	%	金額	%	餘額	%	期末餘額	目的	最高餘額	期末餘額	利率區間	當期利息	其他
昆山茂匯密封件工業有限公司	\$ 243,559	8%	\$ -	-	\$ 26,261	3%	\$ -	-	\$ -	\$ -	-	\$ -	-
廣州市茂博汽車科技有限公司	5,687	0%	-	-	2,686	0%	-	-	-	-	-	-	-

臺中市會計師公會會員印鑑證明書

中市財證字第 10800017 號

會員姓名：(1)楊明經  
(2)徐建業

事務所名稱：資誠聯合會計師事務所

委託人名稱：茂順密封元件科技股份有限  
公司

事務所地址：台北市基隆路1段333號27樓

事務所電話：(02)2729-6666

委託人統一編號：61904541



事務所統一編號：03932533


會員證書字號：(1)中市會證字第 289 號  
(2)中市會證字第 911 號

印鑑證明書用途：辦理 茂順密封元件科技股份有限公司

107 年度 (自民國 107 年 1 月 1 日至

107 年 12 月 31 日) 財務報表之查核簽

簽名式 (一)	楊明經	存會印鑑 (一)	
簽名式 (二)	徐建業	存會印鑑 (二)	

理事長：

核對人：

中華民國

108

月

15

日

